


000019
MUNICIPIO DE MANZANILLO, COL.
 Sistema Integral de Contabilidad Gubernamental
BALANZA DE COMPROBACION
DEL 1 DE ENERO AL 31 DE DICIEMBRE DE 2017


Clave	Descripción	Saldo Anterior		Movimientos		Saldo Actual	
		Debe	Haber	Debe	Haber	Debe	Haber
1	ACTIVO						
1-1	ACTIVO CIRCULANTE						
1-1-01	EFFECTIVO Y EQUIVALENTES	260,385,912.12	0.00	4,172,287,933.16	4,310,124,442.49	122,549,402.79	0.00
1-1-01-02	BANCOS/TESORERIA	205,803,354.82	0.00	2,557,153,351.11	2,690,547,781.92	72,408,924.01	0.00
1-1-02	DERECHOS A RECIBIR EFFECTIVO O EQUIVALENTES	30,389,043.96	0.00	1,573,618,354.43	1,554,612,601.24	49,394,797.15	0.00
1-1-02-02	CUENTAS POR COBRAR A CORTO PLAZO	1,144,808.01	0.00	319,710.45	1,433,800.58	30,717.88	0.00
1-1-02-03	DEUDORES DIVERSOS POR COBRAR A CORTO PLAZO	28,936,264.31	0.00	1,569,983,800.94	1,549,865,651.31	49,054,413.94	0.00
1-1-02-04	INGRESOS POR RECUPERAR A CORTO PLAZO	37,022.88	0.00	0.00	0.00	37,022.88	0.00
1-1-02-05	DEUDORES POR ANTICIPOS DE TESORERIA A CORTO PLAZO	203,471.77	0.00	3,314,174.23	3,313,034.32	204,611.68	0.00
1-1-02-09	OTROS DERECHOS A RECIBIR EFFECTIVO O EQUIVALENTES A CORTO PLAZO	67,476.99	0.00	663.31	115.03	68,030.77	0.00
1-1-03	DERECHOS A RECIBIR BIENES O SERVICIOS	24,193,513.34	0.00	41,516,227.62	64,964,059.33	745,681.63	0.00
1-1-03-01	ANTICIPO A PROVEEDORES POR ADQUISICIÓN DE BIENES Y PRESTACIÓN DE SERVICIOS A CORTO PLAZO	376,097.43	0.00	299,224.32	290,000.00	385,321.75	0.00
1-1-03-02	ANTICIPO A PROVEEDORES POR ADQUISICIÓN DE BIENES INMUEBLES Y MUEBLES A CORTO PLAZO	19,894.00	0.00	0.00	0.00	19,894.00	0.00
1-1-03-04	ANTICIPO A CONTRATISTAS POR OBRAS PÚBLICAS A CORTO PLAZO	23,797,521.91	0.00	41,217,003.30	64,674,059.33	340,465.88	0.00
1-2	ACTIVO NO CIRCULANTE	746,488,832.32	0.00	234,176,426.49	37,121,146.37	943,544,112.44	0.00
1-2-03	BIENES INMUEBLES, INFRAESTRUCTURA Y CONSTRUCCIONES EN PROCESO	686,839,569.93	0.00	215,494,795.00	32,139,872.37	870,194,492.56	0.00
1-2-03-03	EDIFICIOS NO HABITACIONALES	10,638,466.37	0.00	0.00	0.00	10,638,466.37	0.00
1-2-03-05	CONSTRUCCIONES EN PROCESO EN BIENES DE DOMINIO PÚBLICO	522,625,614.74	0.00	215,494,795.00	32,139,872.37	705,980,537.37	0.00
1-2-03-06	CONSTRUCCIONES EN PROCESO EN BIENES PROPIOS	31,257,231.84	0.00	0.00	0.00	31,257,231.84	0.00
1-2-03-09	OTROS BIENES INMUEBLES	122,318,256.98	0.00	0.00	0.00	122,318,256.98	0.00
1-2-04	BIENES MUEBLES	58,840,475.72	0.00	18,681,631.49	4,981,274.00	72,540,833.21	0.00
1-2-04-01	MOBILIARIO Y EQUIPO DE ADMINISTRACIÓN	4,090,239.29	0.00	993,051.14	3,539.00	5,084,753.43	0.00
1-2-04-02	MOBILIARIO Y EQUIPO EDUCACIONAL Y RECREATIVO	956,139.74	0.00	10,139.79	0.00	966,279.53	0.00
1-2-04-03	EQUIPO E INSTRUMENTAL MÉDICO Y DE LABORATORIO	35,472.80	0.00	0.00	0.00	35,472.80	0.00
1-2-04-04	EQUIPO DE TRANSPORTE	46,441,774.20	0.00	13,679,711.18	4,419,520.00	55,701,965.38	0.00
1-2-04-05	EQUIPO DE DEFENSA Y SEGURIDAD	1,600,000.01	0.00	0.00	0.00	1,600,000.01	0.00
1-2-04-06	MAQUINARIA, OTROS EQUIPOS Y HERRAMIENTAS	5,716,849.68	0.00	3,932,727.38	558,215.00	9,091,362.06	0.00
1-2-04-08	ACTIVOS BIOLÓGICOS	0.00	0.00	61,000.00	0.00	61,000.00	0.00
1-2-05	ACTIVOS INTANGIBLES	349,999.84	0.00	0.00	0.00	349,999.84	0.00
1-2-05-01	SOFTWARE	349,999.84	0.00	0.00	0.00	349,999.84	0.00
1-2-07	ACTIVOS DIFERIDOS	458,786.83	0.00	0.00	0.00	458,786.83	0.00
1-2-07-01	ESTUDIOS, FORMULACIÓN Y EVALUACIÓN DE	458,786.83	0.00	0.00	0.00	458,786.83	0.00



000020
MUNICIPIO DE MANZANILLO, COL.
 Sistema Integral de Contabilidad Gubernamental
BALANZA DE COMPROBACION
DEL 1 DE ENERO AL 31 DE DICIEMBRE DE 2017


Clave	Descripción	Saldo Anterior		Movimientos		Saldo Actual	
		Debe	Haber	Debe	Haber	Debe	Haber
PROYECTOS							
2	PASIVO						
2-1	PASIVO CIRCULANTE						
2-1-01	CUENTAS POR PAGAR A CORTO PLAZO	0.00	257,622,920.82	1,807,490,279.22	1,770,706,203.56	0.00	220,838,845.16
2-1-01-01	SERVICIOS PERSONALES POR PAGAR A CORTO PLAZO	0.00	254,742,443.85	1,797,633,683.98	1,760,691,210.40	0.00	217,799,970.27
2-1-01-02	PROVEEDORES POR PAGAR A CORTO PLAZO	0.00	9,177,614.59	623,717,709.28	624,596,314.99	0.00	10,056,220.30
2-1-01-03	CONTRATISTAS POR OBRAS PÚBLICAS POR PAGAR A CORTO PLAZO	0.00	42,987,203.31	218,865,455.94	207,555,069.18	0.00	31,676,816.55
2-1-01-04	PARTICIPACIONES Y APORTACIONES POR PAGAR A CORTO PLAZO	0.00	35,489,517.74	252,321,150.09	230,819,727.66	0.00	13,988,095.31
2-1-01-05	TRANSFERENCIAS OTORGADAS POR PAGAR A CORTO PLAZO	0.00	52,670,449.84	63,863,581.66	87,752,374.79	0.00	56,559,242.97
2-1-01-07	RETENCIONES Y CONTRIBUCIONES POR PAGAR A CORTO PLAZO	0.00	1,974,896.77	32,800,161.17	32,836,893.47	0.00	2,011,629.07
2-1-01-08	DEVOLUCIONES DE LA LEY DE INGRESO POR PAGAR A CORTO PLAZO	0.00	76,563,153.97	538,503,965.35	528,908,064.90	0.00	66,967,253.52
2-1-01-09	OTRAS CUENTAS POR PAGAR A CORTO PLAZO	0.00	350,497.18	12,045,424.60	12,154,163.96	0.00	458,236.54
2-1-03	PORCIÓN A CORTO PLAZO DE LA DEUDA PÚBLICA A LARGO PLAZO	0.00	0.00	35,529,110.45	35,515,235.89	0.00	36,068,601.45
2-1-03-01	PORCIÓN A CORTO PLAZO DE LA DEUDA PÚBLICA INTERNA	0.00	0.00	9,656,595.24	9,656,595.24	0.00	0.00
2-1-05	PASIVOS DIFERIDOS A CORTO PLAZO	0.00	75,000.00	200,000.00	200,000.00	0.00	75,000.00
2-1-05-01	INGRESOS COBRADOS POR ADELANTADO A CORTO PLAZO	0.00	75,000.00	200,000.00	200,000.00	0.00	75,000.00
2-1-06	FONDOS Y BIENES DE TERCEROS EN GARANTÍA Y/O ADMINISTRACIÓN A CORTO PLAZO	0.00	2,794,911.89	0.00	158,397.92	0.00	2,953,309.81
2-1-06-01	FONDOS EN GARANTÍA A CORTO PLAZO	0.00	2,794,911.89	0.00	158,397.92	0.00	2,953,309.81
2-1-07	PROVISIONES A CORTO PLAZO	0.00	10,565.08	0.00	0.00	0.00	10,565.08
2-1-07-02	PROVISIÓN PARA CONTINGENCIAS A CORTO PLAZO	0.00	10,565.08	0.00	0.00	0.00	10,565.08
2-2	PASIVO NO CIRCULANTE	0.00	138,967,197.31	8,093,990.28	620.26	0.00	130,873,827.29
2-2-04	PASIVOS DIFERIDOS A LARGO PLAZO	0.00	138,967,197.31	8,093,990.28	620.26	0.00	130,873,827.29
2-2-04-01	CRÉDITOS DIFERIDOS A LARGO PLAZO	0.00	138,967,197.31	8,093,990.28	620.26	0.00	130,873,827.29
3	HACIENDA PÚBLICA/ PATRIMONIO						
3-1	HACIENDA PÚBLICA/ PATRIMONIO CONTRIBUIDO	0.00	91,773,535.64	0.00	0.00	0.00	91,773,535.64
3-1-03	ACTUALIZACIÓN DE LA HACIENDA PÚBLICA/ PATRIMONIO	0.00	91,773,535.64	0.00	0.00	0.00	91,773,535.64
3-1-03-01	PATRIMONIO MUNICIPAL	0.00	91,773,535.64	0.00	0.00	0.00	91,773,535.64
3-2	HACIENDA PÚBLICA/ PATRIMONIO GENERADO	0.00	518,511,090.67	46,012,514.22	57,582,342.84	0.00	530,080,919.29
3-2-02	RESULTADOS DE EJERCICIOS ANTERIORES	0.00	518,511,090.67	46,012,514.22	57,582,342.84	0.00	530,080,919.29
3-2-02-01	RESULTADO DE EJERCICIOS ANTERIORES A 2006	0.00	77,089,516.01	766.00	0.53	0.00	77,088,750.54

Fecha: 30/01/2018 01:24:22 p.m.



000021
MUNICIPIO DE MANZANILLO, COL.
 Sistema Integral de Contabilidad Gubernamental
BALANZA DE COMPROBACION
DEL 1 DE ENERO AL 31 DE DICIEMBRE DE 2017

Clave	Descripción	Saldo Anterior		Movimientos		Saldo Actual	
		Debe	Haber	Debe	Haber	Debe	Haber
3-2-02-02	RESULTADO DEL EJERCICIO 2006	11,822,082.68	0.00	29,743,296.13	29,741,686.33	11,823,692.48	0.00
3-2-02-03	RESULTADO DEL EJERCICIO 2007	0.00	18,900,056.83	0.00	0.00	0.00	18,900,056.83
3-2-02-04	RESULTADO DEL EJERCICIO 2008	82,849,076.18	0.00	0.00	24,886.75	82,824,189.43	0.00
3-2-02-05	RESULTADO DEL EJERCICIO 2009	6,582,230.36	0.00	2,173.76	0.00	6,584,409.12	0.00
3-2-02-06	RESULTADO DEL EJERCICIO 2010	52,334,465.09	0.00	3,949.37	0.00	52,338,414.46	0.00
3-2-02-07	RESULTADO DEL EJERCICIO 2011	57,042,600.32	0.00	1,104,214.43	0.00	58,146,814.75	0.00
3-2-02-08	REFRENDO DE RECURSOS DEL 2006	21,511,728.11	0.00	0.00	0.00	21,511,728.11	0.00
3-2-02-09	REFRENDO DE RECURSOS DEL 2007	35,517,371.35	0.00	0.00	0.00	35,517,371.35	0.00
3-2-02-10	REFRENDO DE RECURSOS DEL CREDITO DEL 2007	482,804.47	0.00	0.00	0.00	482,804.47	0.00
3-2-02-11	REFRENDO DE RECURSOS DEL CREDITO DEL 2008	5,406,042.74	0.00	0.00	0.00	5,406,042.74	0.00
3-2-02-12	REFRENDO DE RECURSOS DE SUBSIDIOS DE PROGRAMAS FEDERALES	3,441,943.05	0.00	0.00	0.00	3,441,943.05	0.00
3-2-02-13	REFRENDO DE RECURSOS DEL FINANCIEMIENTOS	3,957,753.15	0.00	0.00	0.00	3,957,753.15	0.00
3-2-02-14	REFRENDO DE RECURSOS DE PROGRAMAS FEDERALES	207.10	0.00	0.00	0.00	207.10	0.00
3-2-02-15	RESULTADO DEL EJERCICIO 2012	0.00	19,525,553.56	55,581.18	103,566.89	0.00	19,573,539.27
3-2-02-16	RESULTADO DEL EJERCICIO 2013	0.00	38,362,692.29	428,292.13	489,397.80	0.00	38,423,797.96
3-2-02-17	RESULTADO DEL EJERCICIO 2014	0.00	275,655,717.88	198,807.10	769,641.63	0.00	276,226,552.41
3-2-02-18	RESULTADO DEL EJERCICIO 2015	0.00	156,692,386.54	1,258,195.52	424,775.47	0.00	155,858,966.49
3-2-02-19	RESULTADO DEL EJERCICIO 2016	0.00	213,233,472.16	13,217,233.60	26,028,387.44	0.00	226,044,626.00
4	INGRESOS						
4-1	INGRESOS DE GESTIÓN	0.00	0.00	4,662,276.28	360,952,008.97	0.00	356,289,732.69
4-1-01	IMPUESTOS	0.00	0.00	251,592.12	214,114,325.05	0.00	213,852,732.93
4-1-01-01	IMPUESTO SOBRE LOS INGRESOS	0.00	0.00	0.00	550,245.45	0.00	550,245.45
4-1-01-02	IMPUESTOS SOBRE EL PATRIMONIO	0.00	0.00	257,328.88	167,718,613.91	0.00	167,461,285.03
4-1-01-03	IMPUESTO SOBRE LA PRODUCCIÓN, EL CONSUMO Y LAS TRANSACCIONES	0.00	0.00	0.00	41,323,207.08	0.00	41,323,207.08
4-1-01-07	ACCESORIOS	0.00	0.00	4,263.24	4,522,258.61	0.00	4,517,995.37
4-1-04	DERECHOS	0.00	0.00	9,279.82	80,440,408.82	0.00	80,431,129.00
4-1-04-01	DERECHOS POR EL USO, GOCE, APROVECHAMIENTO O EXPLOTACIÓN DE BIENES DE DOMINIO PÚBLICO	0.00	0.00	0.00	1,906,702.92	0.00	1,906,702.92
4-1-04-03	DERECHOS POR PRESTACIÓN DE SERVICIOS	0.00	0.00	2,674.06	59,379,339.10	0.00	59,376,665.02
4-1-04-04	ACCESORIOS	0.00	0.00	0.00	391,582.47	0.00	391,582.47
4-1-04-09	OTROS DERECHOS	0.00	0.00	5,603.74	18,762,784.33	0.00	18,756,178.59
4-1-05	PRODUCTOS DE TIPO CORRIENTE	0.00	0.00	1,255,559.44	22,397,485.09	0.00	21,141,925.65
4-1-05-01	PRODUCTOS DERIVADOS DEL USO Y APROVECHAMIENTO DE BIENES NO SUJETOS A RÉGIMEN DE DOMINIO PÚBLICO	0.00	0.00	1,420.00	12,823,370.70	0.00	12,821,950.70
4-1-05-09	OTROS PRODUCTOS QUE GENERAN INGRESOS CORRIENTES	0.00	0.00	1,254,139.44	9,574,114.39	0.00	8,319,974.95



000022
MUNICIPIO DE MANZANILLO, COL.
 Sistema Integral de Contabilidad Gubernamental
BALANZA DE COMPROBACION
DEL 1 DE ENERO AL 31 DE DICIEMBRE DE 2017

Clave	Descripción	Saldo Anterior		Movimientos		Saldo Actual	
		Debe	Haber	Debe	Haber	Debe	Haber
4-1-06	APROVECHAMIENTOS DE TIPO CORRIENTE	0.00	0.00	3,135,844.90	43,999,790.01	0.00	40,863,945.11
4-1-06-02	MULTAS	0.00	0.00	0.00	8,342,719.61	0.00	8,342,719.61
4-1-06-09	OTROS APROVECHAMIENTOS	0.00	0.00	3,135,844.90	35,657,070.40	0.00	32,521,225.50
4-2	PARTICIPACIONES, APORTACIONES, TRANSFERENCIAS, ASIGNACIONES, SUBSIDIOS Y OTRAS AYUDAS	0.00	0.00	73,019,537.49	715,029,054.78	0.00	642,009,517.29
4-2-01	PARTICIPACIONES Y APORTACIONES	0.00	0.00	73,019,537.49	715,029,054.78	0.00	642,009,517.29
4-2-01-01	PARTICIPACIONES	0.00	0.00	73,015,598.49	496,072,103.85	0.00	423,056,505.36
4-2-01-02	APORTACIONES	0.00	0.00	0.00	176,000,496.00	0.00	176,000,496.00
4-2-01-03	CONVENIOS	0.00	0.00	3,939.00	42,956,454.93	0.00	42,952,515.93
5	GASTOS Y OTRAS PÉRDIDAS						
5-1	GASTOS DE FUNCIONAMIENTO	0.00	0.00	854,101,879.58	167,733,886.42	686,367,993.16	0.00
5-1-01	SERVICIOS PERSONALES	0.00	0.00	693,425,988.68	149,578,477.22	543,847,511.46	0.00
5-1-01-01	REMUNERACIONES AL PERSONAL DE CARÁCTER PERMANENTE	0.00	0.00	303,565,333.04	23,640,407.51	279,924,925.53	0.00
5-1-01-02	REMUNERACIONES AL PERSONAL DE CARÁCTER TRANSITORIO	0.00	0.00	34,114,526.54	539,742.21	33,574,784.33	0.00
5-1-01-03	REMUNERACIONES ADICIONALES Y ESPECIALES	0.00	0.00	96,706,049.35	46,941,249.65	49,844,799.70	0.00
5-1-01-04	SEGURIDAD SOCIAL	0.00	0.00	105,165,223.60	50,608,228.60	54,556,995.00	0.00
5-1-01-05	OTRAS PRESTACIONES SOCIALES Y ECONOMICAS	0.00	0.00	153,740,513.91	27,848,849.25	125,891,664.66	0.00
5-1-01-07	PAGO DE ESTIMULOS A SERVIDORES PUBLICOS	0.00	0.00	54,342.24	0.00	54,342.24	0.00
5-1-02	MATERIALES Y SUMINISTROS	0.00	0.00	43,411,113.86	4,901,984.85	38,509,129.01	0.00
5-1-02-01	MATERIALES DE ADMINISTRACION, EMISION DE DOCUMENTOS Y ARTICULOS OFICIALES	0.00	0.00	2,047,732.03	30,323.42	2,017,408.61	0.00
5-1-02-02	ALIMENTOS Y UTENSILIOS	0.00	0.00	85,471.00	0.00	85,471.00	0.00
5-1-02-04	MATERIALES Y ARTICULOS DE CONSTRUCCION Y DE REPARACION	0.00	0.00	7,698,970.53	385,606.83	7,313,363.70	0.00
5-1-02-05	PRODUCTOS QUIMICOS, FARMACEUTICOS Y DE LABORATORIO	0.00	0.00	4,741,260.53	1,179,348.80	3,561,911.73	0.00
5-1-02-06	COMBUSTIBLES, LUBRICANTES Y ADITIVOS	0.00	0.00	13,692,391.50	520,441.31	13,171,950.19	0.00
5-1-02-07	VESTUARIO, BLANCOS, PRENDAS DE PROTECCION Y ARTICULOS DEPORTIVOS	0.00	0.00	3,061,430.13	1,701,148.87	6,360,281.26	0.00
5-1-02-08	MATERIALES Y SUMINISTROS PARA SEGURIDAD	0.00	0.00	2,760,633.02	879,744.00	880,894.02	0.00
5-1-02-09	HERRAMIENTAS, REFACCIONES Y ACCESORIOS MENORES	0.00	0.00	5,323,220.12	205,371.62	5,117,848.50	0.00
5-1-03	SERVICIOS GENERALES	0.00	0.00	117,264,777.04	13,253,424.35	104,011,352.69	0.00
5-1-03-01	SERVICIOS BÁSICOS	0.00	0.00	40,355,865.94	90,788.98	40,265,077.96	0.00
5-1-03-02	SERVICIOS DE ARRENDAMIENTO	0.00	0.00	26,357,707.56	1,193,578.18	25,164,129.38	0.00
5-1-03-03	SERVICIOS PROFESIONALES, CIENTÍFICOS Y TÉCNICOS Y OTROS SERVICIOS	0.00	0.00	20,932,541.51	6,486,609.41	14,445,932.10	0.00
5-1-03-04	SERVICIOS FINANCIEROS, BANCARIOS Y COMERCIALES	0.00	0.00	5,840,500.09	1,572,191.23	4,268,308.86	0.00




000023
MUNICIPIO DE MANZANILLO, COL.
 Sistema Integral de Contabilidad Gubernamental
BALANZA DE COMPROBACION
DEL 1 DE ENERO AL 31 DE DICIEMBRE DE 2017

Clave	Descripción	Saldo Anterior		Movimientos		Saldo Actual	
		Debe	Haber	Debe	Haber	Debe	Haber
5-1-03-05	SERVICIOS DE INSTALACION, REPARACION, MANTENIMIENTO Y CONSERVACION	0.00	0.00	2,365,317.30	137,470.99	2,227,846.31	0.00
5-1-03-06	SERVICIOS DE COMUNICACION SOCIAL Y PUBLICIDAD	0.00	0.00	7,671,705.14	559,036.47	7,112,668.67	0.00
5-1-03-07	SERVICIOS DE TRASLADO Y VIATICOS	0.00	0.00	759,115.91	10,632.67	748,483.24	0.00
5-1-03-08	SERVICIOS OFICIALES	0.00	0.00	11,540,685.78	2,744,275.66	8,796,410.12	0.00
5-1-03-09	OTROS SERVICIOS GENERALES	0.00	0.00	1,441,336.81	458,840.76	982,496.05	0.00
5-2	TRANSFERENCIAS, ASIGNACIONES, SUBSIDIOS Y OTRAS AYUDAS	0.00	0.00	176,102,608.66	17,916,721.73	158,185,886.93	0.00
<i>5-2-03</i>	<i>SUBSIDIOS Y SUBENCIONES</i>	<i>0.00</i>	<i>0.00</i>				
5-2-03-01	SUBSIDIOS	0.00	0.00	30,200,492.05	1,720,161.03	28,480,331.02	0.00
<i>5-2-04</i>	<i>AYUDAS SOCIALES</i>	<i>0.00</i>	<i>0.00</i>				
5-2-04-01	AYUDAS SOCIALES A PERSONAS	0.00	0.00	89,631,658.69	14,017,899.23	75,613,759.46	0.00
5-2-04-02	BECAS	0.00	0.00	37,628,926.69	1,503,420.00	36,125,506.69	0.00
<i>5-2-05</i>	<i>PENSIONES Y JUBILACIONES</i>	<i>0.00</i>	<i>0.00</i>				
5-2-05-01	PENSIONES	0.00	0.00	55,100,786.03	2,083,376.57	53,017,409.46	0.00
5-2-05-02	JUBILACIONES	0.00	0.00	708,171.60	118,028.60	590,143.00	0.00
<i>5-2-08</i>	<i>DONATIVOS</i>	<i>0.00</i>	<i>0.00</i>				
5-2-08-01	DONATIVOS A INSTITUCIONES SIN FINES DE LUCRO	0.00	0.00	54,382,614.43	1,965,347.97	52,427,266.46	0.00
5-3	PARTICIPACIONES Y APORTACIONES	0.00	0.00	1,169,671.89	95,284.90	1,074,386.99	0.00
<i>5-3-01</i>	<i>PARTICIPACIONES</i>	<i>0.00</i>	<i>0.00</i>				
5-3-01-01	PARTICIPACIONES DE LA FEDERACIÓN A ENTIDADES FEDERATIVAS Y MUNICIPIOS	0.00	0.00	50,670,624.66	977,494.00	49,693,130.66	0.00
<i>5-3-03</i>	<i>CONVENIOS</i>	<i>0.00</i>	<i>0.00</i>				
5-3-03-02	CONVENIOS DE DESCENTRALIZACIÓN Y OTROS	0.00	0.00	42,572,545.38	0.00	42,572,545.38	0.00
5-4	INTERESES, COMISIONES Y OTROS GASTOS DE LA DEUDA PÚBLICA	0.00	0.00	8,098,079.28	977,494.00	7,120,585.28	0.00
<i>5-4-01</i>	<i>INTERESES DE LA DEUDA PUBLICA</i>	<i>0.00</i>	<i>0.00</i>				
5-4-01-01	INTERESES DE LA DEUDA PÚBLICA INTERNA	0.00	0.00	13,673,388.00	2,258,720.56	11,414,667.44	0.00
5-5	OTROS GASTOS Y PÉRDIDAS EXTRAORDINARIAS	0.00	0.00	13,673,388.00	2,258,720.56	11,414,667.44	0.00
<i>5-5-02</i>	<i>PROVISIONES</i>	<i>0.00</i>	<i>0.00</i>				
5-5-02-03	PROVISIONES POR CONTINGENCIAS POR FENÓMENOS NATURALES	0.00	0.00	117,162.94	5,979.00	111,183.94	0.00
<i>5-5-09</i>	<i>OTROS GASTOS</i>	<i>0.00</i>	<i>0.00</i>				
5-5-09-06	RESULTADO POR POSICIÓN MONETARIA	0.00	0.00	116,358.04	5,979.00	110,379.04	0.00
6	CUENTAS DE CIERRE CONTABLE	0.00	0.00	804.90	0.00	804.90	0.00
7	CUENTAS DE ORDEN CONTABLES						
8	CUENTAS DE ORDEN PRESUPUESTARIAS						



000024
MUNICIPIO DE MANZANILLO, COL.
 Sistema Integral de Contabilidad Gubernamental
BALANZA DE COMPROBACION
DEL 1 DE ENERO AL 31 DE DICIEMBRE DE 2017

Clave	Descripción	Saldo Anterior		Movimientos		Saldo Actual	
		Debe	Haber	Debe	Haber	Debe	Haber
8-1	LEY DE INGRESOS	0.00	0.00	3,356,531,915.68	3,356,531,915.68	0.00	0.00
8-1-01	LEY DE INGRESOS ESTIMADA	0.00	0.00	867,432,058.83	0.00	867,432,058.83	0.00
8-1-01-01	IMPUESTOS	0.00	0.00	181,784,322.85	0.00	181,784,322.85	0.00
8-1-01-04	DERECHOS	0.00	0.00	80,911,869.52	0.00	80,911,869.52	0.00
8-1-01-05	PRODUCTOS DE TIPO CORRIENTE	0.00	0.00	25,723,171.17	0.00	25,723,171.17	0.00
8-1-01-06	APROVECHAMIENTOS DE TIPO CORRIENTE	0.00	0.00	10,663,421.02	0.00	10,663,421.02	0.00
8-1-01-08	PARTICIPACIONES Y APORTACIONES.	0.00	0.00	568,349,274.27	0.00	568,349,274.27	0.00
8-1-02	LEY DE INGRESOS POR EJECUTAR	0.00	0.00	1,094,868,248.14	1,108,000,790.02	0.00	13,132,541.88
8-1-02-01	IMPUESTOS	0.00	0.00	215,694,750.48	218,871,622.21	0.00	3,176,871.73
8-1-02-04	DERECHOS	0.00	0.00	85,663,603.19	87,736,015.34	0.00	2,072,212.15
8-1-02-05	PRODUCTOS DE TIPO CORRIENTE	0.00	0.00	22,403,239.70	34,135,902.35	0.00	11,732,662.65
8-1-02-06	APROVECHAMIENTOS DE TIPO CORRIENTE	0.00	0.00	54,657,540.99	52,064,720.47	2,592,820.52	0.00
8-1-02-08	PARTICIPACIONES Y APORTACIONES.	0.00	0.00	716,448,913.78	715,192,529.65	1,256,384.13	0.00
8-1-03	MODIFICACIONES A LA LEY DE INGRESOS ESTIMADA	0.00	0.00	162,886,917.42	18,887,184.39	143,999,733.03	0.00
8-1-03-01	IMPUESTOS	0.00	0.00	36,825,707.24	1,580,425.43	35,245,281.81	0.00
8-1-03-04	DERECHOS	0.00	0.00	6,814,866.00	5,223,394.37	1,591,471.63	0.00
8-1-03-05	PRODUCTOS DE TIPO CORRIENTE	0.00	0.00	7,157,171.74	5,754.61	7,151,417.13	0.00
8-1-03-06	APROVECHAMIENTOS DE TIPO CORRIENTE	0.00	0.00	38,265,454.55	10,657,750.98	27,607,703.57	0.00
8-1-03-08	PARTICIPACIONES Y APORTACIONES.	0.00	0.00	73,823,717.89	1,419,859.00	72,403,858.89	0.00
8-1-04	LEY DE INGRESOS DEVENGADA	0.00	0.00	1,153,662,877.52	1,153,662,877.52	0.00	0.00
8-1-04-01	IMPUESTOS	0.00	0.00	214,375,917.17	214,375,917.17	0.00	0.00
8-1-04-04	DERECHOS	0.00	0.00	80,449,688.64	80,449,688.64	0.00	0.00
8-1-04-05	PRODUCTOS DE TIPO CORRIENTE	0.00	0.00	23,653,044.53	23,653,044.53	0.00	0.00
8-1-04-06	APROVECHAMIENTOS DE TIPO CORRIENTE	0.00	0.00	47,135,634.91	47,135,634.91	0.00	0.00
8-1-04-08	PARTICIPACIONES Y APORTACIONES.	0.00	0.00	788,048,592.27	788,048,592.27	0.00	0.00
8-1-05	LEY DE INGRESOS RECAUDADA	0.00	0.00	77,681,613.77	1,075,981,063.75	0.00	998,299,249.98
8-1-05-01	IMPUESTOS	0.00	0.00	261,592.12	214,114,325.05	0.00	213,852,732.93
8-1-05-04	DERECHOS	0.00	0.00	9,279.82	80,440,408.82	0.00	80,431,129.00
8-1-05-05	PRODUCTOS DE TIPO CORRIENTE	0.00	0.00	1,255,559.44	22,397,485.09	0.00	21,141,925.65
8-1-05-06	APROVECHAMIENTOS DE TIPO CORRIENTE	0.00	0.00	3,135,844.90	43,999,790.01	0.00	40,863,945.11
8-1-05-08	PARTICIPACIONES Y APORTACIONES.	0.00	0.00	73,019,537.49	715,029,054.78	0.00	642,009,517.29
8-2	PRESUPUESTO DE EGRESOS	0.00	0.00	8,012,515,341.38	8,012,515,341.38	0.00	0.00
8-2-01	PRESUPUESTO DE EGRESOS APROBADO	0.00	0.00	0.00	867,432,058.83	0.00	867,432,058.83
8-2-01-01	SERVICIOS PERSONALES	0.00	0.00	0.00	544,418,163.26	0.00	544,418,163.26
8-2-01-02	MATERIALES Y SUMINISTROS	0.00	0.00	0.00	28,196,588.08	0.00	28,196,588.08
8-2-01-03	SERVICIOS GENERALES	0.00	0.00	0.00	51,310,069.09	0.00	51,310,069.09
8-2-01-04	TRANSFERENCIAS, ASIGNACIONES, SUBSIDIOS Y OTRAS	0.00	0.00	0.00	162,715,551.24	0.00	162,715,551.24



000025
MUNICIPIO DE MANZANILLO, COL.
 Sistema Integral de Contabilidad Gubernamental
BALANZA DE COMPROBACION
DEL 1 DE ENERO AL 31 DE DICIEMBRE DE 2017

Clave	Descripción	Saldo Anterior		Movimientos		Saldo Actual	
		Debe	Haber	Debe	Haber	Debe	Haber
	AYUDAS						
8-2-01-05	BIENES MUEBLES, INMUEBLES E INTANGIBLES	0.00	0.00	0.00	1,740,000.00	0.00	1,740,000.00
8-2-01-06	INVERSION PUBLICA	0.00	0.00	0.00	41,089,513.00	0.00	41,089,513.00
8-2-01-07	INVERSIONES FINANCIERAS Y OTRAS PROVISIONES	0.00	0.00	0.00	200,000.00	0.00	200,000.00
8-2-01-08	PARTICIPACIONES Y APORTACIONES	0.00	0.00	0.00	21,002,141.17	0.00	21,002,141.17
8-2-01-09	DEUDA PUBLICA	0.00	0.00	0.00	16,760,032.99	0.00	16,760,032.99
8-2-02	PRESUPUESTO DE EGRESOS POR EJERCER	0.00	0.00	1,961,102,801.31	1,946,214,130.69	14,888,670.62	0.00
8-2-02-01	SERVICIOS PERSONALES	0.00	0.00	1,005,721,670.77	999,210,752.61	6,510,918.16	0.00
8-2-02-02	MATERIALES Y SUMINISTROS	0.00	0.00	84,236,109.34	84,175,751.20	60,358.14	0.00
8-2-02-03	SERVICIOS GENERALES	0.00	0.00	220,081,587.40	219,990,592.33	90,995.07	0.00
8-2-02-04	TRANSFERENCIAS, ASIGNACIONES, SUBSIDIOS Y OTRAS AYUDAS	0.00	0.00	246,087,935.92	246,087,935.92	0.00	0.00
8-2-02-05	BIENES MUEBLES, INMUEBLES E INTANGIBLES	0.00	0.00	30,152,237.91	30,131,441.15	20,796.76	0.00
8-2-02-06	INVERSION PUBLICA	0.00	0.00	284,616,179.79	276,410,577.30	8,205,602.49	0.00
8-2-02-07	INVERSIONES FINANCIERAS Y OTRAS PROVISIONES	0.00	0.00	381,445.66	381,445.66	0.00	0.00
8-2-02-08	PARTICIPACIONES Y APORTACIONES	0.00	0.00	65,792,851.81	65,792,851.81	0.00	0.00
8-2-02-09	DEUDA PUBLICA	0.00	0.00	24,032,782.71	24,032,782.71	0.00	0.00
8-2-03	MODIFICACIONES AL PRESUPUESTO DE EGRESOS APROBADO	0.00	0.00	606,751,199.11	864,818,073.46	0.00	258,056,874.35
8-2-03-01	SERVICIOS PERSONALES	0.00	0.00	309,472,919.68	313,369,509.13	0.00	3,896,589.45
8-2-03-02	MATERIALES Y SUMINISTROS	0.00	0.00	40,157,803.46	50,538,169.74	0.00	10,380,366.28
8-2-03-03	SERVICIOS GENERALES	0.00	0.00	101,772,544.43	154,566,167.41	0.00	52,793,622.98
8-2-03-04	TRANSFERENCIAS, ASIGNACIONES, SUBSIDIOS Y OTRAS AYUDAS	0.00	0.00	65,710,371.51	63,224,384.11	2,485,987.40	0.00
8-2-03-05	BIENES MUEBLES, INMUEBLES E INTANGIBLES	0.00	0.00	11,446,270.66	23,427,424.91	0.00	11,981,154.25
8-2-03-06	INVERSION PUBLICA	0.00	0.00	62,111,175.13	212,582,187.25	0.00	150,471,012.12
8-2-03-07	INVERSIONES FINANCIERAS Y OTRAS PROVISIONES	0.00	0.00	265,087.62	175,466.66	89,620.96	0.00
8-2-03-08	PARTICIPACIONES Y APORTACIONES	0.00	0.00	15,122,227.15	43,813,216.64	0.00	28,690,989.49
8-2-03-09	DEUDA PUBLICA	0.00	0.00	702,799.47	3,121,547.61	0.00	2,418,748.14
8-2-04	PRESUPUESTO DE EGRESOS COMPROMETIDO	0.00	0.00	1,566,163,968.38	1,566,155,156.86	8,811.52	0.00
8-2-04-01	SERVICIOS PERSONALES	0.00	0.00	843,073,005.06	843,073,005.06	0.00	0.00
8-2-04-02	MATERIALES Y SUMINISTROS	0.00	0.00	48,919,932.59	48,912,465.38	7,467.21	0.00
8-2-04-03	SERVICIOS GENERALES	0.00	0.00	131,471,472.25	131,470,127.94	1,344.31	0.00
8-2-04-04	TRANSFERENCIAS, ASIGNACIONES, SUBSIDIOS Y OTRAS AYUDAS	0.00	0.00	194,537,591.23	194,537,591.23	0.00	0.00
8-2-04-05	BIENES MUEBLES, INMUEBLES E INTANGIBLES	0.00	0.00	23,666,444.49	23,666,444.49	0.00	0.00
8-2-04-06	INVERSION PUBLICA	0.00	0.00	245,243,881.71	245,243,881.71	0.00	0.00
8-2-04-07	INVERSIONES FINANCIERAS Y OTRAS PROVISIONES	0.00	0.00	122,337.04	122,337.04	0.00	0.00



000026
MUNICIPIO DE MANZANILLO, COL.
 Sistema Integral de Contabilidad Gubernamental
BALANZA DE COMPROBACION
DEL 1 DE ENERO AL 31 DE DICIEMBRE DE 2017

Clave	Descripción	Saldo Anterior		Movimientos		Saldo Actual	
		Debe	Haber	Debe	Haber	Debe	Haber
8-2-04-08	PARTICIPACIONES Y APORTACIONES	0.00	0.00	51,648,118.66	51,648,118.66	0.00	0.00
8-2-04-09	DEUDA PUBLICA	0.00	0.00	27,481,185.35	27,481,185.35	0.00	0.00
8-2-05	PRESUPUESTO DE EGRESOS DEVENGADO	0.00	0.00	1,421,948,151.05	1,389,909,861.17	32,038,289.88	0.00
8-2-05-01	SERVICIOS PERSONALES	0.00	0.00	728,145,425.95	704,519,496.98	23,625,928.97	0.00
8-2-05-02	MATERIALES Y SUMINISTROS	0.00	0.00	46,172,997.88	45,283,122.98	889,874.90	0.00
8-2-05-03	SERVICIOS GENERALES	0.00	0.00	125,677,097.19	125,566,767.97	110,329.22	0.00
8-2-05-04	TRANSFERENCIAS, ASIGNACIONES, SUBSIDIOS Y OTRAS AYUDAS	0.00	0.00	182,282,429.82	180,179,907.49	2,102,522.33	0.00
8-2-05-05	BIENES MUEBLES, INMUEBLES E INTANGIBLES	0.00	0.00	23,204,633.85	23,168,068.33	36,565.52	0.00
8-2-05-06	INVERSION PUBLICA	0.00	0.00	238,113,808.12	234,036,006.98	4,077,801.14	0.00
8-2-05-07	INVERSIONES FINANCIERAS Y OTRAS PROVISIONES	0.00	0.00	116,358.04	116,358.04	0.00	0.00
8-2-05-08	PARTICIPACIONES Y APORTACIONES	0.00	0.00	50,754,214.85	49,558,947.05	1,195,267.80	0.00
8-2-05-09	DEUDA PUBLICA	0.00	0.00	27,481,185.35	27,481,185.35	0.00	0.00
8-2-06	PRESUPUESTO DE EGRESOS EJERCIDO	0.00	0.00	1,275,147,707.98	1,266,037,176.76	9,110,531.22	0.00
8-2-06-01	SERVICIOS PERSONALES	0.00	0.00	590,555,987.66	590,555,987.66	0.00	0.00
8-2-06-02	MATERIALES Y SUMINISTROS	0.00	0.00	44,974,992.70	44,453,635.30	521,357.40	0.00
8-2-06-03	SERVICIOS GENERALES	0.00	0.00	121,694,198.13	120,942,737.82	751,460.31	0.00
8-2-06-04	TRANSFERENCIAS, ASIGNACIONES, SUBSIDIOS Y OTRAS AYUDAS	0.00	0.00	170,704,163.97	170,389,163.97	315,000.00	0.00
8-2-06-05	BIENES MUEBLES, INMUEBLES E INTANGIBLES	0.00	0.00	22,669,155.91	22,669,155.91	0.00	0.00
8-2-06-06	INVERSION PUBLICA	0.00	0.00	231,355,396.48	226,527,210.60	4,828,185.88	0.00
8-2-06-07	INVERSIONES FINANCIERAS Y OTRAS PROVISIONES	0.00	0.00	110,379.04	110,379.04	0.00	0.00
8-2-06-08	PARTICIPACIONES Y APORTACIONES	0.00	0.00	65,602,248.74	62,907,721.11	2,694,527.63	0.00
8-2-06-09	DEUDA PUBLICA	0.00	0.00	27,481,185.35	27,481,185.35	0.00	0.00
8-2-07	PRESUPUESTO DE EGRESOS PAGADO	0.00	0.00	1,181,391,513.55	111,948,883.61	1,069,442,629.94	0.00
8-2-07-01	SERVICIOS PERSONALES	0.00	0.00	555,806,550.39	34,761,141.78	521,075,408.61	0.00
8-2-07-02	MATERIALES Y SUMINISTROS	0.00	0.00	41,691,751.28	4,593,854.57	37,097,896.71	0.00
8-2-07-03	SERVICIOS GENERALES	0.00	0.00	112,530,417.67	9,380,854.51	103,149,563.16	0.00
8-2-07-04	TRANSFERENCIAS, ASIGNACIONES, SUBSIDIOS Y OTRAS AYUDAS	0.00	0.00	164,209,342.81	9,294,804.33	154,914,538.48	0.00
8-2-07-05	BIENES MUEBLES, INMUEBLES E INTANGIBLES	0.00	0.00	18,146,153.55	4,482,361.58	13,663,791.97	0.00
8-2-07-06	INVERSION PUBLICA	0.00	0.00	202,712,804.65	28,263,869.04	174,448,935.61	0.00
8-2-07-07	INVERSIONES FINANCIERAS Y OTRAS PROVISIONES	0.00	0.00	110,379.04	0.00	110,379.04	0.00
8-2-07-08	PARTICIPACIONES Y APORTACIONES	0.00	0.00	62,824,130.92	17,020,795.69	45,803,335.23	0.00
8-2-07-09	DEUDA PUBLICA	0.00	0.00	23,329,983.24	4,151,202.11	19,178,781.13	0.00
9	CUENTAS DE CIERRE PRESUPUESTARIO						



000027
MUNICIPIO DE MANZANILLO, COL.
Sistema Integral de Contabilidad Gubernamental
BALANZA DE COMPROBACION
DEL 1 DE ENERO AL 31 DE DICIEMBRE DE 2017

Clave	Descripción	Saldo Anterior		Movimientos		Saldo Actual	
		Debe	Haber	Debe	Haber	Debe	Haber
TOTAL:		1,287,823,049.04	1,287,823,049.04	16,809,455,878.04	18,809,455,878.04	4,397,247,285.62	4,397,247,285.62