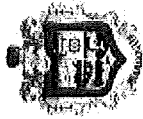


000047
MUNICIPIO DE MANZANILLO, COL.
 Sistema Integral de Contabilidad Gubernamental
ESTADO ANALITICO DEL EJERCICIO DEL PRESUPUESTO DE EGRESOS
DEL 1 DE ABRIL AL 30 DE ABRIL DE 2017

Análisis por: Estructura Administrativa

Clave Presupuestaria	Descripción	Apr-Abr	Amp-Abr	Red-Abr	PrM-Abr	Dev-Abr	Eje-Abr	Pag-Abr
RS-UP-UR								
01	RAMO ADMINISTRATIVO	68,557,861.85	54,187,009.12	10,410,135.90	112,334,735.07	62,665,879.96	65,100,352.57	64,040,369.21
01	CABILDO	904,030.28	2,040,434.05	14,481.32	2,929,983.01	1,485,849.43	1,369,319.45	1,370,786.65
01	CABILDO FRACCIÓN PRI	139,479.67	499,324.70	1,054.54	637,749.83	337,296.08	315,610.01	313,973.10
02	CABILDO FRACCIÓN PAN	524,862.26	1,206,494.95	2,628.98	1,728,728.23	809,652.09	748,159.77	751,263.86
04	PERSONAL SINDICALIZADO (ADSCRIPCIÓN CABILDO)	116,524.79	1,792.20	5,545.95	112,771.04	115,960.30	97,596.11	97,596.11
05	CABILDO FRACCIÓN PVEM	61,495.97	167,432.52	4,733.68	224,194.81	112,263.65	104,657.70	104,657.70
06	CABILDO FRACCIÓN NUEVA ALIANZA	61,667.59	165,389.68	518.17	226,539.10	110,677.31	103,295.86	103,295.86
02	PRESIDENCIA MUNICIPAL	2,946,093.06	234,661.28	177,998.82	3,002,755.52	3,446,430.75	3,163,648.13	3,188,260.28
01	DESPACHO DEL C. PRESIDENTE MUNICIPAL	950,500.40	61,120.62	628.84	1,010,992.18	995,958.07	996,213.71	1,010,213.71
02	SECRETARÍA PARTICULAR	171,920.19	0.00	20,768.64	151,151.55	146,571.06	118,117.11	117,241.61
03	DIR DE COMUNICACIÓN SOCIAL	1,027,341.87	23,245.88	19,538.05	1,031,049.70	986,087.54	836,349.16	851,498.12
04	DIRECCIÓN DE SISTEMAS	227,300.89	20,076.96	65,215.31	182,162.54	129,268.35	102,517.58	103,631.57
06	DIRECCIÓN DE RELACIONES PÚBLICAS	390,504.47	87,634.43	31,847.98	446,290.92	1,072,502.93	1,011,446.05	1,006,670.75
07	SECRETARÍA TÉCNICA	178,525.24	42,583.39	40,000.00	181,108.63	91,467.70	75,578.92	75,578.92
08	SECRETARÍA PRIVADA	0.00	0.00	0.00	0.00	24,575.10	23,425.60	23,425.60
03	DIRECCIÓN DE ATENCIÓN Y PARTICIPACIÓN CIUDADANA	1,052,666.26	6,782.81	280,181.19	779,267.88	562,025.70	510,813.60	508,265.34
01	DIRECCIÓN DE PARTICIPACIÓN CIUDADANA	846,114.90	5,877.31	258,006.18	593,986.03	403,584.07	382,946.02	378,912.68
02	DIRECCIÓN DE ATENCIÓN AL CIUDADANO	206,551.36	905.50	22,175.01	185,281.85	158,441.63	127,867.58	129,352.66
04	SECRETARÍA DEL H. AYUNTAMIENTO	5,751,220.95	603,228.25	866,080.17	5,488,369.03	4,654,711.40	3,786,062.24	3,765,212.05
01	DESPACHO DEL SRIO. DEL H. AYUNTAMIENTO	254,291.09	108,266.20	13,303.68	349,253.61	294,166.59	265,726.10	272,258.30
02	DIRECCIÓN DE INSPECCIÓN Y VERIFICACIÓN	960,163.99	19,839.97	285,861.22	694,142.74	622,192.07	492,467.92	497,204.53
03	OFICIALÍA DEL REGISTRO CIVIL	201,873.74	19,464.69	20,898.28	200,440.15	222,983.72	145,638.24	129,193.17
04	DIRECCIÓN DE SALUD PÚBLICA MUNICIPAL	154,840.42	500.00	53,857.94	101,482.48	105,715.84	93,179.37	87,013.49
05	DIRECCIÓN DEL ARCHIVO HISTÓRICO	129,682.05	500.00	3,089.06	127,092.99	95,701.94	76,839.69	76,839.69
06	JUNTA MUNICIPAL DE RECLUTAMIENTO	78,173.11	500.00	3,407.10	75,266.01	73,347.02	58,876.46	58,876.46
07	JEFATURA DE JUZGADOS CALIFICADORES	333,405.84	10,938.42	53,163.18	291,181.08	267,621.75	218,083.47	214,213.23
08	OFICIALÍA DE PARTES	139,852.96	500.00	4,930.51	135,422.45	136,065.82	109,425.00	109,425.00
09	COORDINACIÓN DE AUTORIDADES AUXILIARES	32,214.33	9,750.00	0.00	41,964.33	32,742.87	27,323.28	26,815.39
10	DELEGACIÓN MUNICIPAL DE EL COLOMO	153,371.78	4,912.48	7,557.26	150,727.00	142,841.25	115,845.87	117,525.27
11	DELEGACIÓN MUNICIPAL DE LAS BRISAS	60,663.79	12.34	6,082.27	54,593.86	42,289.59	34,682.25	34,682.25
12	DELEGACIÓN MUNICIPAL DE SALAGUA	453,952.59	8,908.10	58,806.22	404,054.47	385,879.27	322,889.23	322,889.23
13	DELEGACIÓN MUNICIPAL DE TAPEIXTLES	28,261.38	0.00	4,166.66	24,094.72	14,231.72	12,100.00	12,100.00
14	DELEGACIÓN MUNICIPAL DE CAMPOS	27,740.97	6,382.14	0.00	34,123.11	13,264.54	11,050.84	11,050.84
15	DELEGACIÓN MUNICIPAL DE JALIPA	72,103.21	0.00	3,229.63	68,873.58	48,726.01	39,719.07	39,719.07
16	DELEGACIÓN MUNICIPAL DE EL VALLE DE LAS	156,711.35	12,214.01	15,074.74	153,850.62	164,165.76	130,405.51	130,405.51




000048
MUNICIPIO DE MANZANILLO, COL.
 Sistema Integral de Contabilidad Gubernamental
ESTADO ANALITICO DEL EJERCICIO DEL PRESUPUESTO DE EGRESOS
DEL 1 DE ABRIL AL 30 DE ABRIL DE 2017

Análisis por: Estructura Administrativa

Clave Presupuestaria	Descripción	Apr-Abr	Amp-Abr	Red-Abr	PriM-Abr	Dev-Abr	Eje-Abr	Pag-Abr
RS-UP-UR								
	GARZAS							
17	DELEGACIÓN MUNICIPAL DE SANTIAGO	1,197,539.37	185,885.63	148,394.64	1,235,030.36	862,650.96	705,498.59	705,498.59
18	JUNTA MUNICIPAL DE CAMOTLAN DE MIRAFLORES	166,299.06	3,587.50	3,842.42	166,044.14	168,523.53	140,303.21	140,303.21
19	JUNTA MUNICIPAL DE VENUSTIANO CARRANZA	95,507.92	500.00	1,268.56	94,739.36	77,736.42	63,363.08	63,363.08
20	JUNTA MUNICIPAL DE EL CHAVARIN	88,104.03	0.00	1,696.74	86,407.29	70,961.80	58,568.85	58,568.85
21	COMISARIAS MUNICIPALES	302,989.92	0.00	0.00	302,989.92	183,882.51	155,000.00	155,000.00
22	DIRECCIÓN DE ASUNTOS JURÍDICOS	247,332.24	26,907.61	22,550.37	251,689.48	221,887.43	186,758.71	183,796.47
23	DEPARTAMENTO DE ASUNTOS INTERNOS DEL SECRETARIO DEL AYUNTAMIENTO	22,828.53	29.24	45.45	22,812.32	23,678.69	18,748.65	20,018.01
24	DEPARTAMENTO DE DIVERSIDAD SEXUAL	30,146.19	29.24	816.01	29,359.42	24,590.46	20,930.40	18,748.65
25	DIR. EVAL. Y SEG. ASUNTOS DE CAB. Y ACT. DE REG. MPAL.	23,278.37	0.00	3,000.00	20,278.37	16,279.13	12,182.39	12,182.39
26	DIRECCIÓN DE PROTECCIÓN CIVIL Y DE BOMBEROS	339,892.72	183,600.68	151,038.23	372,455.17	342,584.71	270,456.06	267,521.37
05	TESORERÍA MUNICIPAL	4,115,917.18	1,154,100.11	1,359,305.47	3,910,711.82	4,038,689.82	3,050,190.55	2,313,077.75
01	DESPACHO DEL C. TESORERO MUNICIPAL	2,187,753.55	656,455.04	1,236,640.40	1,607,568.19	2,037,423.52	1,260,676.44	544,004.63
02	DIRECCIÓN DE EGRESOS	353,408.48	71,413.02	16,985.08	407,836.42	255,972.57	223,468.39	218,024.91
04	DIRECCIÓN DE INGRESOS	827,594.60	370,586.23	47,377.97	1,150,802.86	1,070,738.54	952,996.61	935,355.96
05	DIRECCIÓN DE CATASTRO	487,299.19	18,577.08	31,737.94	474,138.33	383,590.88	329,421.44	326,498.75
06	DIRECCIÓN DE PADRON Y LICENCIAS	192,994.26	10,650.88	8,647.41	194,997.73	223,437.73	187,778.55	192,552.00
07	DIRECCIÓN DE ZONA FEDERAL	66,867.10	26,417.86	17,916.67	75,368.29	67,526.58	95,849.12	96,641.52
06	OFICIALIZA MAYOR	10,521,604.28	2,111,161.74	1,358,065.23	11,274,700.79	8,696,535.88	7,557,513.66	7,451,982.53
01	DESPACHO DEL C. OFICIAL MAYOR	359,382.38	384,920.59	18,707.85	725,595.12	967,947.81	768,278.92	785,540.83
02	DIR. DE SERVIC. GRALES., PATRIMONIO Y FUNDO LEGAL	4,317,409.28	1,465,057.42	727,895.41	5,054,571.29	3,191,967.18	2,773,225.73	2,644,324.81
03	DIRECCIÓN DE RECURSOS HUMANOS	644,752.47	123,923.88	553,979.29	214,697.06	605,771.16	539,402.43	543,386.62
04	DIRECCIÓN DE ADQUISICIONES	342,987.22	53,672.91	19,709.55	376,950.58	356,544.08	307,838.60	309,962.29
05	JUBILADOS Y PENSIONADOS SINDICALIZADOS	4,732,389.89	44,620.51	37,773.13	4,739,237.27	3,327,696.86	2,939,292.96	2,939,292.96
06	JUBILADOS Y PENSIONADOS DE CONFIANZA	124,683.04	38,966.43	0.00	163,649.47	246,608.79	229,475.02	229,475.02
07	CONTRALORÍA MUNICIPAL	322,029.73	24,912.93	9,530.05	337,412.61	256,277.99	210,294.99	209,218.93
01	DESPACHO DEL C. CONTRALOR MUNICIPAL	174,111.31	9,827.01	9,530.05	174,408.27	131,910.02	110,396.61	109,320.56
02	DIRECCIÓN DE AUDITORÍA, OPERACIÓN Y GESTIÓN	64,397.48	0.00	0.00	64,397.48	54,812.70	43,085.30	43,085.30
03	DIRECCIÓN DE AUDITORÍA A OBRA PÚBLICA Y SERVICIOS PÚBLICOS	32,879.44	15,085.92	0.00	47,965.36	33,458.41	26,866.05	26,866.05
04	DIRECCIÓN DE DESARROLLO ADMINISTRATIVO, SEGUIMIENTO Y RESPONSABILIDADES	50,641.50	0.00	0.00	50,641.50	36,096.86	29,947.03	29,947.03
08	DIRECCIÓN GENERAL DE OBRAS PÚBLICAS	5,768,545.18	39,165,099.04	984,259.95	43,949,384.27	3,746,266.25	15,755,472.44	15,724,045.35

Fecha: 09/05/2017 05:46:03 p.m.

Apr: Aprobado, Amp: Ampliaciones, Red: Reducciones, PriM: Presupuesto Modificado, Dev: Devengado, Eje: Ejercido, Pag: Pagado




MUNICIPIO DE MANZANILLO, COL.
Sistema Integral de Contabilidad Gubernamental
ESTADO ANALITICO DEL EJERCICIO DEL PRESUPUESTO DE EGRESOS
DEL 1 DE ABRIL AL 30 DE ABRIL DE 2017

Análisis por: Estructura Administrativa

Clave Presupuestaria	Descripción	Apr-Ab	Amp-Ab	Red-Ab	PIM-Ab	Dev-Ab	Eje-Ab	Pag-Ab
RS-UP-UR								
MUNICIPALES								
01	DESP DEL C. DIR DE OBRAS PUBLICAS MUNICIPALES	461,291.59	182,286.96	136,246.70	507,331.85	357,679.48	430,515.21	433,460.33
02	DIRECCIÓN DE CONSERVACIÓN Y MANTENIMIENTO	1,241,959.24	241,343.54	68,032.09	1,415,270.69	877,461.18	833,312.71	813,053.36
03	DIRECCIÓN DE PROYECTOS, COSTOS Y CONTRATOS	77,158.55	1,061.06	4,000.00	74,219.61	105,260.16	88,051.67	88,051.67
04	DIRECCIÓN DE CONSTRUCCIÓN	3,878,808.09	38,740,407.48	765,314.50	41,853,901.07	2,351,266.46	14,343,318.41	14,343,318.41
05	DIRECCIÓN ADMINISTRATIVA DE OBRAS PÚBLICAS	109,327.71	0.00	10,666.66	98,661.05	54,598.97	60,274.44	46,161.58
09	DIRECCIÓN GENERAL DE DESARROLLO URBANO Y ECOLOGÍA	579,894.65	76,657.74	34,835.83	621,716.56	536,860.63	465,620.34	405,878.84
01	DESPACHO DEL C. DIRECTOR DE DESAR. URBANO Y ECOLOGÍA	219,864.43	500.00	12,585.81	207,778.62	174,594.38	144,198.86	144,198.86
02	DIRECCIÓN DE DESARROLLO URBANO	107,764.96	23,403.16	447.50	130,720.62	162,374.29	154,450.33	154,055.95
03	DIRECCIÓN DE MEDIO AMBIENTE	182,078.45	49,292.16	15,677.52	215,693.09	128,940.84	102,116.23	47,963.89
04	DIRECCIÓN DE SEGUIMIENTO URBANO	33,071.11	1,214.16	6,125.00	28,160.27	4,712.37	8,955.50	3,760.72
05	DIRECCIÓN DE PROGRAMAS DE URBANIZACIÓN	37,115.70	2,248.26	0.00	39,363.96	66,238.75	55,899.42	55,899.42
10	DIRECCIÓN GENERAL DE SERVICIOS PÚBLICOS MUNICIPALES	14,474,271.55	4,260,198.12	1,835,692.96	16,898,776.71	14,830,540.15	12,278,579.52	12,267,433.31
01	DESP DEL C. DIR DE SERVICIOS PÚBLICOS MUNICIPALES	607,842.09	109,618.53	12,832.29	704,628.33	852,647.42	735,676.15	738,038.31
02	DIRECCIÓN DE LIMPIA Y ASEO PÚBLICO	8,380,372.73	2,656,881.54	1,635,228.74	9,402,025.53	9,817,588.36	8,085,363.94	8,092,066.53
03	DIRECCIÓN DE PARQUES Y JARDINES	3,562,598.37	22,366.12	106,605.33	3,478,359.16	3,014,395.08	2,476,660.14	2,467,231.87
04	DIRECCIÓN DE ALUMBRADO PÚBLICO	1,542,594.50	1,464,045.55	63,953.05	2,942,687.00	1,054,470.06	919,392.44	914,451.51
05	DIRECCIÓN ADMINISTRATIVA DE SERVICIOS PÚBLICOS MUNICIPALES	44,999.92	7,286.38	3,943.69	48,342.61	63,427.53	61,486.85	55,645.09
06	COORDINACIÓN DE PANTEONES	335,863.94	0.00	13,129.86	322,734.08	28,011.70	0.00	0.00
11	DIRECCIÓN GENERAL DE DESARROLLO SOCIAL	6,636,087.38	622,748.88	453,551.18	6,805,285.08	4,541,231.97	4,398,251.71	4,366,241.91
01	DESPACHO DEL C. DIRECTOR DE DESARROLLO SOCIAL	538,707.30	6,889.12	105,565.95	440,030.47	331,012.26	293,668.63	300,210.04
02	DIRECCIÓN DE ADMINISTRACION DE DESARROLLO SOCIAL	85,400.49	2,294.76	3,687.81	84,007.44	91,321.70	72,734.46	72,734.46
03	DIRECCION DE OBRAS SOCIALES CON PARTICIPACION CIUDADANA	2,472.79	0.00	0.00	2,472.79	0.00	0.00	0.00
04	DIRECCIÓN DE PROGRAMAS SOCIALES LOCALES Y FEDERALES	2,172,125.60	1,000.00	9,422.51	2,163,703.09	2,604,179.77	2,555,182.92	2,557,541.64
07	DIRECCIÓN DE EDUCACIÓN	3,837,381.20	612,565.00	334,874.91	4,115,071.29	1,514,718.24	1,476,665.70	1,435,755.77
12	DIRECCIÓN GENERAL DE FOMENTO ECONÓMICO Y	134,445.61	63,197.90	8,117.05	189,526.46	194,711.62	180,707.43	185,072.11

Fecha: 09/05/2017 05:46:03 p.m.

Apr: Aprobado, Amp: Ampliaciones, Red: Reducciones, PrM: Presupuesto Modificado, Dev: Devengado, Eje: Ejercicio, Pag: Pagado



000050
MUNICIPIO DE MANZANILLO, COL.

Sistema Integral de Contabilidad Gubernamental

ESTADO ANALITICO DEL EJERCICIO DEL PRESUPUESTO DE EGRESOS

DEL 1 DE ABRIL AL 30 DE ABRIL DE 2017

Análisis por: Estructura Administrativa

Clave Presupuestaria	Descripción	Apr-Abr	Amp-Abr	Red-Abr	PrM-Abr	Dev-Abr	Eje-Abr	Pag-Abr
RS-UP-UR								
TURISMO								
01	DESPACHO DEL C. DIRECTOR DE FOMENTO ECONOMICO Y TURISMO	60,759.02	6,724.84	812.93	66,670.93	59,857.04	50,654.32	50,654.32
02	DIRECCIÓN DE FOMENTO ECONOMICO	65,923.18	20,039.89	5,416.67	80,546.40	89,202.96	93,328.56	97,693.24
03	DIRECCIÓN DE TURISMO	7,763.41	36,433.17	1,887.45	42,309.13	45,651.62	36,724.55	36,724.55
13	DIRECCIÓN GENERAL DE SEGURIDAD PÚBLICA Y TRÁNSITO	12,596,864.43	3,620,471.60	2,899,704.87	13,317,631.16	12,995,679.80	10,142,727.59	10,061,950.25
01	DESPACHO DEL C. DIRECTOR DE SEGURIDAD PÚBLICA Y TRÁNSITO	538,974.39	684,948.71	1,141,204.40	82,718.70	370,462.67	337,366.56	285,020.83
02	DIRECCIÓN ADMINISTRATIVA DE SEGURIDAD PÚBLICA Y TRÁNSITO	100,183.66	19,764.48	12,003.66	107,944.48	59,016.95	49,753.00	49,753.00
03	DIRECCIÓN OPERATIVA DE LA POLICIA PREVENTIVA	10,075,584.01	2,836,716.40	1,693,901.81	11,218,398.60	10,686,601.78	8,202,779.46	8,222,192.65
04	DIRECCIÓN DE TRÁNSITO	1,729,038.43	56,986.95	41,890.70	1,744,134.68	1,730,602.42	1,428,836.33	1,380,991.53
06	DIRECCIÓN DE LOGISTICA, PLANEACIÓN Y SEGUIMIENTO	153,083.94	22,055.06	10,704.30	164,434.70	148,995.98	123,992.24	123,992.24
14	DIRECCIÓN GENERAL DE DESARROLLO RURAL Y PESCA	168,241.52	101,058.79	3,387.39	265,912.92	258,893.26	192,311.80	184,104.77
01	DESP. DEL C. DIR. GRAL. DESARROLLO RURAL Y PESCA	168,241.52	101,058.79	3,387.39	265,912.92	258,893.26	192,311.80	184,104.77
17	SUELDOS INSTITUTOS	2,585,949.79	102,295.88	124,944.42	2,563,301.25	2,421,175.31	2,038,839.12	2,038,839.12
01	INSTITUTO MUNICIPAL DEL DEPORTE DE MANZANILLO, COLIMA	638,538.09	45,163.26	21,915.05	661,786.30	607,162.16	499,007.22	499,007.22
02	INSTITUTO MUNICIPAL DE CULTURA	517,440.11	27,609.07	18,498.71	526,550.47	551,838.41	482,808.14	482,808.14
03	SISTEMA PARA EL DESARROLLO INTEGRAL DE LA FAMILIA DEL MUNICIPIO DE MANZANILLO, COLIMA	1,429,971.59	29,523.55	84,530.66	1,374,964.48	1,262,174.74	1,057,023.76	1,057,023.76
04 DEUDA PUBLICA								
01	DEUDA PUBLICA	1,396,669.41	169,551.09	0.00	1,566,220.50	1,558,289.75	1,558,289.75	1,558,289.75
01	DEUDA PUBLICA	1,396,669.41	169,551.09	0.00	1,566,220.50	1,558,289.75	1,558,289.75	1,558,289.75
05 TRANSFERENCIAS, SUBSIDIOS Y AYUDAS								
02	SUBSIDIOS	2,331,463.73	809,944.45	16,100.00	3,125,308.18	5,654,592.94	5,824,212.94	5,783,212.94
01	SUBSIDIO DESARROLLO INTEGRAL DE LA FAMILIA	708,333.33	449,833.34	0.00	1,158,166.67	1,200,000.00	1,200,000.00	1,200,000.00
02	INSTITUTO MUNICIPAL DE PLANEACION	175,000.00	70,000.00	0.00	245,000.00	245,000.00	245,000.00	245,000.00
03	INSTITUTO MUNICIPAL DE LA MUJER	62,500.00	0.00	0.00	62,500.00	262,500.00	200,000.00	200,000.00
04	INSTITUTO MUNICIPAL DE LA CULTURA Y EDUCACION	468,463.75	0.00	0.00	468,463.75	468,000.00	468,000.00	468,000.00
05	INSTITUTO MUNICIPAL DEL DEPORTE	458,333.33	0.00	0.00	458,333.33	388,000.00	388,000.00	388,000.00
06	INSTITUTO MUNICIPAL DE LA JUVENTUD	62,500.00	0.00	0.00	62,500.00	62,500.00	62,500.00	62,500.00

Fecha: 09/05/2017 05:46:03 p.m.

Apr: Aprobado, Amp: Ampliaciones, Red: Reducciones, PrM: Presupuesto Modificado, Dev: Devengado, Eje: Ejercido, Pag: Pagado



000051
MUNICIPIO DE MANZANILLO, COL.
 Sistema Integral de Contabilidad Gubernamental
ESTADO ANALITICO DEL EJERCICIO DEL PRESUPUESTO DE EGRESOS
DEL 1 DE ABRIL AL 30 DE ABRIL DE 2017

Análisis por: Estructura Administrativa

Clave Presupuestaria	Descripción	Apr-Ab	Amp-Ab	Red-Ab	PrM-Ab	Dev-Ab	Eje-Ab	Pag-Ab
RS-UP-UR								
07	ASILO DE ANCIANOS DE MANZANILLO, I.A.P.	7,500.00	0.00	0.00	7,500.00	15,000.00	30,000.00	22,500.00
08	BOMBEROS VOLUNTARIOS DE MANZANILLO, A.C.	10,000.00	0.00	10,000.00	0.00	150,220.03	150,220.03	150,220.03
09	FUNDACION DE EDUC. ESPECIAL Y DESARROLLO INTEGRAL, I.A.P.	4,500.00	1,500.00	0.00	6,000.00	5,000.00	18,000.00	18,000.00
11	CASA HOGAR PARA MENORES LIBORIO ESPINOZA, A.C.	5,500.00	0.00	0.00	5,500.00	22,284.90	38,784.90	33,284.90
14	ASOCIACION COLIMENSE DE LUCHA CONTRA EL CANCER, I.A.P.	5,000.00	0.00	0.00	5,000.00	5,000.00	20,000.00	20,000.00
15	CRUZ ROJA MEXICANA DELEGACION MANZANILLO	6,500.00	0.00	6,100.00	400.00	60,088.01	60,088.01	60,088.01
16	CASA HOGAR LOS ANGELITOS, A.C.	3,000.00	0.00	0.00	3,000.00	3,000.00	9,000.00	9,000.00
18	VIHDA MANZANILLO, I.A.P.	4,500.00	0.00	0.00	4,500.00	9,000.00	18,000.00	13,500.00
21	ASOCIACION MANZANILLENSE DE APOYO A SORDOS, I.A.P.	6,500.00	0.00	0.00	6,500.00	13,000.00	26,000.00	19,500.00
22	CASAS Y ALBERGUES DE REHABILITACION AGUA VIVA, A.C.	3,000.00	0.00	0.00	3,000.00	0.00	6,000.00	6,000.00
24	CENTRO DE ATENCION MULTIPLE, A.C. LUZ DE ESPERANZA	3,000.00	0.00	0.00	3,000.00	3,000.00	9,000.00	9,000.00
28	INSTITUTO DE FERIAS, EVENTOS Y EXPOSICIONES DE MANZANILLO	129,166.66	288,611.11	0.00	417,777.77	2,640,000.00	2,640,000.00	2,640,000.00
30	SUBSIDIO PREDIAL	50,000.00	0.00	0.00	50,000.00	0.00	0.00	0.00
32	MANOS UNIDAS DANDO VIDA, I.A.P.	3,000.00	0.00	0.00	3,000.00	12,000.00	12,000.00	9,000.00
33	UNA MANO AMIGA, I.A.P.	3,000.00	0.00	0.00	3,000.00	3,000.00	12,000.00	9,000.00
34	UNIDAS PARA SERVIR, I.A.P.	3,000.00	0.00	0.00	3,000.00	9,000.00	12,000.00	9,000.00
35	UNA NUEVA VIDA, I.A.P.	3,000.00	0.00	0.00	3,000.00	6,000.00	12,000.00	9,000.00
36	UNIDOS POR EL HOSPITAL CIVIL, I.A.P.	3,000.00	0.00	0.00	3,000.00	6,000.00	12,000.00	9,000.00
37	VOCES CONTRA EL CANCER, I.A.P.	3,000.00	0.00	0.00	3,000.00	6,000.00	12,000.00	6,000.00
39	SUTSAM	3,000.00	0.00	0.00	3,000.00	12,000.00	12,000.00	12,000.00
40	CASA HOGAR PARA MAMAS SOLTERAS RITA RUIZ VELAZCO I.A.P.	129,166.66	0.00	0.00	129,166.66	45,000.00	149,620.00	149,620.00
41	UNIDOS CONTRA LAS ADICCIONES A.C.	5,000.00	0.00	0.00	5,000.00	10,000.00	20,000.00	15,000.00
42	ASOCIACION DE JUBILADOS Y ADULTOS MAYORES	3,000.00	0.00	0.00	3,000.00	0.00	0.00	0.00
		3,000.00	0.00	0.00	3,000.00	0.00	0.00	0.00

TOTAL: 72,285,994.99 55,166,504.66 10,426,235.90 117,026,263.75 69,878,762.65 72,482,855.26 71,381,871.90