

MUNICIPIO DE MANZANILLO, COL.
Sistema Integral de Contabilidad Gubernamental

ESTADO ANALITICO DEL EJERCICIO DEL PRESUPUESTO DE EGRESOS
DEL 1 DE ENERO AL 31 DE DICIEMBRE DE 2016

Análisis por: Estructura Administrativa

Clave Presupuestaria	Descripción	Apr-Anual	Amp-Anual	Red-Anual	PrM-Anual	Comp-Anual	Dev-Anual	Eje-Anual	Pag-Anual
RS-UP-UR									
01	RAMO ADMINISTRATIVO	706,185,210.06	984,366,170.42	708,790,706.31	981,760,674.17	830,960,859.39	830,931,189.39	750,707,010.63	742,009,791.65
01	CABILDO	17,335,294.02	14,570,877.83	11,273,006.25	20,633,165.60	18,240,831.12	18,240,831.12	17,749,388.51	17,724,380.90
01	CABILDO FRACCIÓN PRI	3,969,480.90	3,763,388.71	3,040,071.94	4,692,797.67	4,017,214.09	4,017,214.09	3,922,059.86	3,918,588.38
02	CABILDO FRACCIÓN PAN	9,344,876.10	7,963,121.06	6,110,627.00	11,197,370.16	9,970,239.03	9,970,239.03	9,717,082.82	9,700,696.91
04	PERSONAL SINDICALIZADO (ADSCRIPCIÓN CABILDO)	1,324,031.54	188,939.49	59,020.76	1,453,950.27	1,434,792.55	1,434,792.55	1,361,093.52	1,355,943.30
05	CABILDO FRACCIÓN PVEM	1,348,452.50	1,380,078.56	1,037,519.63	1,691,011.43	1,460,455.43	1,460,455.43	1,426,237.56	1,426,237.56
06	CABILDO FRACCIÓN NUEVA ALIANZA	1,348,452.98	1,275,350.01	1,025,766.92	1,598,036.07	1,358,130.02	1,358,130.02	1,322,914.75	1,322,914.75
02	PRESIDENCIA MUNICIPAL	38,582,602.34	76,657,501.27	60,313,989.71	54,926,113.90	47,170,913.84	47,170,913.84	46,127,364.88	45,332,716.67
01	DESPACHO DEL C. PRESIDENTE MUNICIPAL	14,207,631.04	71,300,676.39	54,127,453.05	31,380,854.38	26,145,667.36	26,145,667.36	25,938,928.69	25,889,979.97
02	SECRETARIA PARTICULAR	1,706,940.04	192,800.07	122,859.73	1,776,880.38	1,766,240.31	1,766,240.31	1,643,527.36	1,636,926.06
03	DIR DE COMUNICACIÓN SOCIAL	11,328,449.11	2,631,835.85	1,386,151.55	12,574,133.41	11,947,891.24	11,947,891.24	11,610,134.40	11,092,806.98
04	DIRECCIÓN DE SISTEMAS	2,396,590.64	587,570.89	787,168.54	2,196,992.99	2,091,668.39	2,091,668.39	1,941,536.57	1,900,487.26
06	DIRECCIÓN DE RELACIONES PUBLICAS	7,109,286.35	937,977.26	3,068,977.70	4,978,285.91	3,216,996.28	3,216,996.28	3,093,227.10	2,914,576.15
07	SECRETARIA TÉCNICA	1,833,705.16	1,006,640.81	821,379.14	2,018,966.83	2,002,450.26	2,002,450.26	1,900,010.76	1,897,940.25
03	DIRECCIÓN DE ATENCIÓN Y PARTICIPACIÓN CIUDADANA	5,936,865.65	1,510,702.53	342,032.25	7,105,535.93	7,084,738.77	7,084,738.77	6,833,774.13	6,808,550.93
01	DIRECCIÓN DE PARTICIPACIÓN CIUDADANA	3,905,777.32	1,376,714.79	780.64	5,281,711.47	5,284,131.92	5,284,131.92	5,166,820.29	5,147,063.17
02	DIRECCIÓN DE ATENCIÓN AL CIUDADANO	2,031,088.33	133,987.74	341,251.61	1,823,824.46	1,800,606.85	1,800,606.85	1,666,953.84	1,661,487.76
04	SECRETARÍA DEL H. AYUNTAMIENTO	57,636,200.35	13,850,208.51	12,860,389.17	58,626,019.69	56,348,378.50	56,348,378.50	52,607,433.99	52,278,884.76
01	DESPACHO DEL SRIO. DEL H. AYUNTAMIENTO	3,397,470.38	1,963,980.86	1,269,059.60	4,092,391.64	3,609,329.33	3,609,329.33	3,473,497.58	3,442,035.45
02	DIRECCIÓN DE INSPECCIÓN Y VERIFICACIÓN	9,360,763.65	1,252,635.09	3,360,107.81	7,253,290.93	7,073,447.92	7,073,447.92	6,395,454.04	6,371,686.08
03	OFICIALÍA DEL REGISTRO CIVIL	1,989,093.04	487,159.98	185,577.81	2,290,675.21	2,261,942.40	2,261,942.40	2,124,916.38	2,114,614.35
04	DIRECCIÓN DE SALUD PUBLICA MUNICIPAL	1,814,749.51	161,300.70	592,113.61	1,383,936.60	1,367,939.72	1,367,939.72	1,286,715.93	1,282,619.66
05	DIRECCIÓN DEL ARCHIVO HISTORICO	1,457,127.83	214,498.22	362,449.23	1,309,176.82	1,282,356.96	1,282,356.96	1,167,310.35	1,165,414.03
06	JUNTA MUNICIPAL DE RECLUTAMIENTO	871,707.55	143,491.30	72,577.20	942,621.65	930,485.88	930,485.88	869,044.18	866,025.53
07	JEFATURA DE JUZGADOS CALIFICADORES	3,176,268.76	409,533.81	456,765.10	3,129,037.47	3,101,319.01	3,101,319.01	2,836,897.68	2,834,650.70
08	OFICIALÍA DE PARTES	1,619,885.42	271,632.58	95,629.46	1,795,888.54	1,720,567.72	1,720,567.72	1,609,076.99	1,604,069.94
09	COORDINACIÓN DE	289,344.38	542,221.65	315,575.71	515,990.32	417,782.71	417,782.71	392,181.56	391,430.38

Fecha: 31/12/2016 07:35:47 p.m.

Apr: Aprobado, Amp: Ampliaciones, Red: Reducciones, PrM: Presupuesto Modificado, Comp: Comprometido, Dev: Devengado, Eje: Ejercido, Pag: Pagado



MUNICIPIO DE MANZANILLO, COL.
Sistema Integral de Contabilidad Gubernamental
ESTADO ANALITICO DEL EJERCICIO DEL PRESUPUESTO DE EGRESOS
DEL 1 DE ENERO AL 31 DE DICIEMBRE DE 2016

Análisis por: Estructura Administrativa

Clave Presupuestaria RS-UP-UR	Descripción	Apr-Anual	Amp-Anual	Red-Anual	PrM-Anual	Comp-Anual	Dev-Anual	Eje-Anual	Pag-Anual
AUTORIDADES AUXILIARES									
10	DELEGACIÓN MUNICIPAL DE EL COLOMO	1,648,728.55	370,015.25	142,239.09	1,876,504.71	1,836,724.51	1,836,724.51	1,727,068.39	1,719,625.78
11	DELEGACIÓN MUNICIPAL DE LAS BRISAS	631,012.18	501,082.76	390,317.63	741,777.31	561,610.09	561,610.09	527,908.90	525,916.92
12	DELEGACIÓN MUNICIPAL DE SALAGUA	4,274,505.19	709,202.08	221,999.06	4,761,708.21	4,710,932.44	4,710,932.44	4,456,364.57	4,440,580.13
13	DELEGACIÓN MUNICIPAL DE TAPEIXTLES	235,666.57	458,412.45	446,189.98	247,889.04	180,441.52	180,441.52	168,737.31	168,737.31
14	DELEGACIÓN MUNICIPAL DE CAMPOS	235,666.57	71,154.00	120,906.21	185,914.36	168,234.56	168,234.56	155,792.95	153,133.09
15	DELEGACIÓN MUNICIPAL DE JALIPA	759,429.31	94,243.92	198,601.16	655,072.07	620,596.04	620,596.04	576,306.04	575,161.69
16	DELEGACIÓN MUNICIPAL DE EL VALLE DE LAS GARZAS	1,656,423.50	862,515.01	612,427.91	1,906,510.60	1,813,074.51	1,813,074.51	1,686,130.27	1,680,531.22
17	DELEGACIÓN MUNICIPAL DE SANTIAGO	10,621,960.65	1,152,805.48	236,478.44	11,538,287.69	11,435,040.42	11,435,040.42	10,766,404.61	10,725,674.60
18	JUNTA MUNICIPAL DE CAMOTLAN DE MIRAFLORES	1,788,277.16	235,478.26	124,968.36	1,898,787.06	1,844,863.24	1,844,863.24	1,741,748.45	1,735,719.14
19	JUNTA MUNICIPAL DE VENUSTIANO CARRANZA	1,036,783.58	127,698.79	130,128.98	1,034,353.39	990,389.07	990,389.07	926,713.05	924,249.72
20	JUNTA MUNICIPAL DE EL CHAVARIN	943,968.20	121,328.47	144,853.07	920,443.60	894,087.37	894,087.37	843,559.20	841,095.87
21	COMISARIAS MUNICIPALES	1,860,428.89	1,006,988.21	461,776.20	2,405,640.90	2,326,032.99	2,326,032.99	2,163,202.26	2,163,202.26
22	DIRECCIÓN DE ASUNTOS JURÍDICOS	3,191,150.82	931,286.06	1,017,852.69	3,104,584.19	2,806,375.02	2,806,375.02	2,618,523.55	2,595,023.77
23	DEPARTAMENTO DE ASUNTOS INTERNOS DEL SECRETARIO DEL AYUNTAMIENTO	208,447.98	119,997.70	2,337.97	326,107.71	323,423.73	323,423.73	300,276.28	300,276.28
24	DEPARTAMENTO DE DIVERSIDAD SEXUAL	299,051.92	136,098.16	37,417.16	397,732.92	394,478.53	394,478.53	361,149.36	361,149.36
25	DIR. EVAL. Y SEG. ASUNTOS DE CAB. Y ACT. DE REG. MPAL.	213,695.70	202,992.03	21,005.63	395,682.10	364,151.17	364,151.17	341,162.10	341,162.10
26	DIRECCIÓN DE PROTECCIÓN CIVIL Y DE BOMBEROS	4,054,593.06	1,302,455.69	1,841,034.10	3,516,014.65	3,312,751.64	3,312,751.64	3,091,292.01	2,955,099.40
05	TESORERIA MUNICIPAL	43,264,165.06	21,058,086.43	22,155,653.83	42,166,597.66	38,319,358.78	38,319,358.78	32,437,709.71	32,081,500.74
01	DESPACHO DEL C. TESORERO MUNICIPAL	22,949,713.64	11,422,490.50	17,378,311.44	16,993,892.70	13,840,031.67	13,840,031.67	9,288,141.54	9,270,274.46
02	DIRECCIÓN DE EGRESOS	3,024,925.53	437,043.09	148,003.20	3,313,965.42	3,271,604.66	3,271,604.66	3,054,820.96	3,037,912.33
04	DIRECCIÓN DE INGRESOS	8,738,397.21	5,525,335.81	1,612,490.43	12,651,242.59	12,393,601.61	12,393,601.61	11,697,034.53	11,423,237.63
05	DIRECCIÓN DE CATASTRO	5,210,886.24	2,632,658.43	1,675,345.20	6,168,199.47	5,896,664.48	5,896,664.48	5,656,489.68	5,630,717.23
06	DIRECCIÓN DE PADRON Y	1,947,289.29	378,066.49	56,471.75	2,268,884.03	2,246,867.33	2,246,867.33	2,121,973.18	2,102,103.21

Fecha: 31/12/2016 07:35:47 p.m.

Apr: Aprobado, Amp: Ampliaciones, Red: Reducciones, PrM: Presupuesto Modificado, Comp: Comprometido, Dev: Devengado, Eje: Ejercido, Pag: Pagado

Pág.: 2



MUNICIPIO DE MANZANILLO, COL.
Sistema Integral de Contabilidad Gubernamental
ESTADO ANALITICO DEL EJERCICIO DEL PRESUPUESTO DE EGRESOS
DEL 1 DE ENERO AL 31 DE DICIEMBRE DE 2016


Análisis por: Estructura Administrativa

Clave Presupuestaria	Descripción	Apr-Anual	Amp-Anual	Red-Anual	PrM-Anual	Comp-Anual	Dev-Anual	Eje-Anual	Pag-Anual
RS-UP-UR									
LICENCIAS									
07	DIRECCIÓN DE ZONA FEDERAL	1,392,953.15	662,492.11	1,285,031.81	770,413.45	670,589.03	670,589.03	619,249.82	617,255.88
06	OFICIALÍA MAYOR	110,915,841.97	54,608,457.75	30,012,382.58	135,511,917.14	132,536,215.98	132,536,215.98	128,043,103.47	127,155,568.93
01	DESPACHO DEL C. OFICIAL MAYOR	5,241,206.03	4,832,073.96	5,007,342.16	5,065,937.83	4,592,686.60	4,592,686.60	4,453,841.39	4,195,034.70
02	DIR. DE SERVIC. GRALES., PATRIMONIO Y FUNDO LEGAL	49,978,373.70	44,421,177.01	14,595,215.51	79,804,335.20	75,632,173.64	75,632,173.64	73,683,450.22	73,186,303.39
03	DIRECCIÓN DE RECURSOS HUMANOS	6,592,323.01	1,111,445.54	2,808,587.01	4,895,181.54	6,651,231.35	6,651,231.35	6,071,942.99	6,054,459.53
04	DIRECCIÓN DE ADQUISICIONES	3,371,184.78	1,417,962.61	238,784.91	4,550,362.48	4,464,024.30	4,464,024.30	4,183,179.79	4,164,718.04
05	JUBILADOS Y PENSIONADOS SINDICALIZADOS	43,585,303.59	2,251,146.71	7,281,435.41	38,555,014.89	38,555,014.89	38,555,014.89	37,096,867.60	37,001,231.79
06	JUBILADOS Y PENSIONADOS DE CONFIANZA	2,147,450.86	574,651.92	81,017.58	2,641,085.20	2,641,085.20	2,641,085.20	2,553,821.48	2,553,821.48
07	CONTRALORÍA MUNICIPAL	3,046,947.07	583,357.54	460,281.33	3,170,023.28	3,045,625.55	3,045,625.55	2,817,982.52	2,811,956.55
01	DESPACHO DEL C. CONTRALOR MUNICIPAL	1,672,635.59	345,288.40	270,532.29	1,747,391.70	1,653,389.40	1,653,389.40	1,542,760.41	1,537,764.44
02	DIRECCIÓN DE AUDITORÍA, OPERACIÓN Y GESTIÓN	595,983.44	75,779.47	31,177.88	640,585.03	637,101.28	637,101.28	579,452.31	579,452.31
03	DIRECCIÓN DE AUDITORÍA A OBRA PÚBLICA Y SERVICIOS PÚBLICOS	307,905.12	138,073.46	30,517.55	415,461.03	393,251.07	393,251.07	360,433.67	360,433.67
04	DIRECCIÓN DE DESARROLLO ADMINISTRATIVO, SEGUIMIENTO Y RESPONSABILIDADES	470,422.92	24,216.21	128,053.61	366,585.52	361,883.80	361,883.80	335,336.13	334,306.13
08	DIRECCIÓN GENERAL DE OBRAS PÚBLICAS MUNICIPALES	55,171,431.18	465,644,059.60	323,757,737.26	197,057,753.52	88,253,472.71	88,253,472.71	51,583,416.56	50,589,857.21
01	DESP DEL C. DIR DE OBRAS PÚBLICAS MUNICIPALES	7,796,732.85	15,204,157.31	9,417,796.72	13,583,093.44	10,300,283.98	10,300,283.98	8,507,681.25	8,449,459.00
02	DIRECCIÓN DE CONSERVACIÓN Y MANTENIMIENTO	12,537,809.44	3,518,834.71	697,015.12	15,359,629.03	15,246,306.68	15,246,306.68	14,523,996.28	13,605,027.89
03	DIRECCIÓN DE PROYECTOS, COSTOS Y CONTRATOS	795,722.74	365,074.02	112,145.81	1,048,650.95	1,021,969.81	1,021,969.81	952,640.84	946,769.22
04	DIRECCIÓN DE CONSTRUCCIÓN	33,053,916.95	446,505,042.95	313,187,046.68	166,371,913.22	61,011,015.59	61,011,015.59	26,985,147.54	26,974,650.45
05	DIRECCIÓN ADMINISTRATIVA DE OBRAS PÚBLICAS	987,249.20	50,950.61	343,732.93	694,466.88	673,896.65	673,896.65	613,950.65	613,950.65
09	DIRECCIÓN GENERAL DE DESARROLLO URBANO Y ECOLOGÍA	6,707,409.14	2,394,404.70	1,999,164.20	7,102,649.64	6,555,567.05	6,555,567.05	6,125,823.17	6,084,725.27
01	DESPACHO DEL C. DIRECTOR DE DESAR. URBANO Y ECOLOGÍA	2,543,147.91	375,095.28	493,067.36	2,425,175.83	2,179,529.61	2,179,529.61	2,053,177.05	2,035,807.02

Fecha: 31/12/2016 07:35:47 p.m.

Apr: Aprobado, Amp: Ampliaciones, Red: Reducciones, PrM: Presupuesto Modificado, Comp: Comprometido, Dev: Devengado, Eje: Ejercido, Pag: Pagado

Pág.: 3



MUNICIPIO DE MANZANILLO, COL.
Sistema Integral de Contabilidad Gubernamental
ESTADO ANALITICO DEL EJERCICIO DEL PRESUPUESTO DE EGRESOS
DEL 1 DE ENERO AL 31 DE DICIEMBRE DE 2016


Análisis por: Estructura Administrativa

Clave Presupuestaria	Descripción	Apr-Anual	Amp-Anual	Red-Anual	PrM-Anual	Comp-Anual	Dev-Anual	Eje-Anual	Pag-Anual
RS-UP-UR									
02	DIRECCIÓN DE DESARROLLO URBANO	1,782,492.27	1,240,211.84	974,622.96	2,048,081.15	1,804,064.36	1,804,064.36	1,661,425.59	1,639,620.68
03	DIRECCIÓN DE MEDIO AMBIENTE	1,732,341.44	204,576.37	193,958.81	1,742,959.00	1,694,083.46	1,694,083.46	1,585,758.89	1,583,835.93
04	DIRECCIÓN DE SEGUIMIENTO URBANO	309,843.12	0.00	312,965.42	-3,122.30	-3,600.08	-3,600.08	-3,600.08	-3,600.08
05	DIRECCIÓN DE PROGRAMAS DE URBANIZACIÓN	339,584.40	574,521.21	24,549.65	889,555.96	881,489.70	881,489.70	829,061.72	829,061.72
10	DIRECCIÓN GENERAL DE SERVICIOS PÚBLICOS MUNICIPALES	139,379,517.07	108,476,704.84	72,177,476.81	175,678,745.10	171,009,546.77	170,985,386.77	161,701,099.58	158,020,139.81
01	DESP DEL C. DIR DE SERVICIOS PÚBLICOS MUNICIPALES	6,868,585.34	11,045,132.60	5,165,821.60	12,747,896.34	11,852,399.96	11,852,399.96	11,269,759.14	11,153,428.59
02	DIRECCIÓN DE LIMPIA Y ASEO PÚBLICO	75,247,326.71	83,907,180.83	55,856,323.05	103,298,184.49	101,650,664.51	101,626,504.51	96,258,299.56	95,201,214.31
03	DIRECCIÓN DE PARQUES Y JARDINES	35,945,044.55	7,428,472.84	4,009,233.64	39,364,283.75	38,496,333.77	38,496,333.77	36,091,786.26	35,802,100.95
04	DIRECCIÓN DE ALUMBRADO PÚBLICO	16,485,347.33	5,143,052.68	2,606,304.07	19,022,095.94	18,181,056.20	18,181,056.20	17,379,068.82	15,227,333.78
05	DIRECCIÓN ADMINISTRATIVA DE SERVICIOS PÚBLICOS MUNICIPALES	307,905.12	465,479.53	7,419.16	765,965.49	761,560.24	761,560.24	661,733.04	599,997.20
06	COORDINACIÓN DE PANTEONES	4,525,308.02	487,386.36	4,532,375.29	480,319.09	67,532.09	67,532.09	40,452.76	36,064.98
11	DIRECCIÓN GENERAL DE DESARROLLO SOCIAL	71,133,808.65	22,781,270.34	27,304,758.52	66,610,320.47	54,995,292.86	54,995,292.86	53,106,844.81	52,701,007.36
01	DESPACHO DEL C. DIRECTOR DE DESARROLLO SOCIAL	4,190,099.52	4,473,093.49	3,421,513.79	5,241,679.22	4,815,785.99	4,815,785.99	4,603,994.94	4,571,587.25
02	DIRECCIÓN DE ADMINISTRACION DE DESARROLLO SOCIAL	1,139,404.42	363,137.55	240,813.56	1,261,728.41	1,048,578.33	1,048,578.33	975,438.81	969,589.75
03	DIRECCION DE OBRAS SOCIALES CON PARTICIPACION CIUDADANA	11,298.86	8,137.94	16,275.88	3,160.92	0.00	0.00	0.00	0.00
04	DIRECCIÓN DE PROGRAMAS SOCIALES LOCALES Y FEDERALES	23,074,696.43	4,798,041.81	8,726,037.42	19,146,700.82	15,500,631.93	15,500,631.93	14,188,670.38	14,147,343.21
07	DIRECCIÓN DE EDUCACIÓN	42,718,309.42	13,138,859.55	14,900,117.87	40,957,051.10	33,630,296.61	33,630,296.61	33,338,740.68	33,012,487.15
12	DIRECCIÓN GENERAL DE FOMENTO ECONÓMICO Y TURISMO	1,252,313.28	2,674,027.64	56,991.74	3,869,349.18	3,798,201.36	3,798,201.36	3,662,157.75	3,641,270.66
01	DESPACHO DEL C. DIRECTOR DE FOMENTO ECONÓMICO Y TURISMO	642,764.46	207,393.26	25,524.67	824,633.05	768,237.37	768,237.37	727,850.59	725,251.32
02	DIRECCIÓN DE FOMENTO ECONÓMICO	598,249.96	179,628.52	15,191.19	762,687.29	751,968.28	751,968.28	699,498.25	681,210.43

Fecha: 31/12/2016 07:35:48 p.m.

Apr: Aprobado, Amp: Ampliaciones, Red: Reducciones, PrM: Presupuesto Modificado, Comp: Comprometido, Dev: Devengado, Eje: Ejercido, Pag: Pagado

Pág.: 4



MUNICIPIO DE MANZANILLO, COL.
Sistema Integral de Contabilidad Gubernamental
ESTADO ANALITICO DEL EJERCICIO DEL PRESUPUESTO DE EGRESOS
DEL 1 DE ENERO AL 31 DE DICIEMBRE DE 2016

Análisis por: Estructura Administrativa

Clave Presupuestaria Descripción	Apr-Anual	Amp-Anual	Red-Anual	PrM-Anual	Comp-Anual	Dev-Anual	Eje-Anual	Pag-Anual
RS-UP-UR								
03 DIRECCIÓN DE TURISMO	11,298.86	2,287,005.86	16,275.88	2,282,028.84	2,277,995.71	2,277,995.71	2,234,808.91	2,234,808.91
13 DIRECCIÓN GENERAL DE SEGURIDAD PÚBLICA Y TRÁNSITO	125,738,975.76	185,673,701.62	135,124,278.80	176,288,398.58	171,164,317.33	171,158,807.33	157,195,245.02	156,205,270.53
01 DESPACHO DEL C. DIRECTOR DE SEGURIDAD PÚBLICA Y TRÁNSITO	5,857,176.77	15,711,029.59	8,504,299.07	13,063,907.29	8,237,636.91	8,237,636.91	7,934,782.02	7,615,634.66
02 DIRECCIÓN ADMINISTRATIVA DE SEGURIDAD PÚBLICA Y TRÁNSITO	872,414.30	153,444.65	250,240.57	775,618.38	771,479.61	771,479.61	710,101.35	689,531.07
03 DIRECCIÓN OPERATIVA DE LA POLICIA PREVENTIVA	99,412,932.08	128,678,898.40	91,454,061.38	136,637,769.10	136,947,665.75	136,947,665.75	125,339,889.11	124,985,022.25
04 DIRECCIÓN DE TRANSITO	17,716,654.08	40,503,437.44	34,374,188.23	23,845,903.29	23,485,944.75	23,480,434.75	21,600,165.17	21,307,652.44
06 DIRECCIÓN DE LOGISTICA, PLANEACIÓN Y SEGUIMIENTO	1,879,798.53	626,891.54	541,489.55	1,965,200.52	1,721,590.31	1,721,590.31	1,610,307.37	1,607,430.11
14 DIRECCIÓN GENERAL DE DESARROLLO RURAL Y PESCA	4,439,604.70	9,922,246.37	10,467,592.11	3,894,258.96	3,439,456.86	3,439,456.86	3,293,518.93	3,246,109.04
01 DESP. DEL C. DIR. GRAL. DESARROLLO RURAL Y PESCA	4,439,604.70	9,922,246.37	10,467,592.11	3,894,258.96	3,439,456.86	3,439,456.86	3,293,518.93	3,246,109.04
17 SUELDOS INSTITUTOS	25,644,233.82	3,960,563.45	484,971.75	29,119,825.52	28,998,941.91	28,998,941.91	27,422,147.60	27,327,852.29
01 INSTITUTO MUNICIPAL DEL DEPORTE DE MANZANILLO, COLIMA	6,526,076.44	1,152,708.57	55,176.34	7,623,608.67	7,582,613.57	7,582,613.57	7,156,211.88	7,132,052.90
02 INSTITUTO MUNICIPAL DE CULTURA	5,412,720.11	955,157.12	154,322.34	6,213,554.89	6,171,359.41	6,171,359.41	5,842,018.89	5,822,762.53
03 SISTEMA PARA EL DESARROLLO INTEGRAL DE LA FAMILIA DEL MUNICIPIO DE MANZANILLO, COLIMA	13,705,437.27	1,852,697.76	275,473.07	15,282,661.96	15,244,968.93	15,244,968.93	14,423,916.83	14,373,036.86
04 DEUDA PUBLICA	13,941,273.89	11,525,691.11	10,342,972.82	15,123,992.18	15,591,358.88	15,591,358.88	15,591,358.88	15,591,358.88
01 DEUDA PUBLICA	13,941,273.89	11,525,691.11	10,342,972.82	15,123,992.18	15,591,358.88	15,591,358.88	15,591,358.88	15,591,358.88
01 DEUDA PUBLICA	13,941,273.89	11,525,691.11	10,342,972.82	15,123,992.18	15,591,358.88	15,591,358.88	15,591,358.88	15,591,358.88
05 TRANSFERENCIAS, SUBSIDIOS Y AYUDAS	27,427,565.04	1,133,273.35	1,336,911.43	27,223,926.96	25,976,762.60	25,976,762.60	25,380,762.60	25,352,762.60
02 SUBSIDIOS	27,427,565.04	1,133,273.35	1,336,911.43	27,223,926.96	25,976,762.60	25,976,762.60	25,380,762.60	25,352,762.60
01 SUBSIDIO DESARROLLO INTEGRAL DE LA FAMILIA	8,499,999.96	0.00	473,200.76	8,026,799.20	7,838,000.00	7,838,000.00	7,838,000.00	7,838,000.00
02 INSTITUTO MUNICIPAL DE PLANEACION	2,100,000.00	150,000.00	700,000.00	1,550,000.00	1,550,000.00	1,550,000.00	1,550,000.00	1,550,000.00
03 INSTITUTO MUNICIPAL DE LA MUJER	650,000.04	86,999.96	0.00	737,000.00	737,000.00	737,000.00	737,000.00	737,000.00
04 INSTITUTO MUNICIPAL DE LA CULTURA Y EDUCACION	5,621,565.00	0.00	0.00	5,621,565.00	5,494,000.00	5,494,000.00	5,494,000.00	5,494,000.00

Fecha: 31/12/2016 07:35:48 p.m.

Apr: Aprobado, Amp: Ampliaciones, Red: Reducciones, PrM: Presupuesto Modificado, Comp: Comprometido, Dev: Devengado, Eje: Ejercido, Pag: Pagado

Pág.: 5




MUNICIPIO DE MANZANILLO, COL.
Sistema Integral de Contabilidad Gubernamental
ESTADO ANALITICO DEL EJERCICIO DEL PRESUPUESTO DE EGRESOS
DEL 1 DE ENERO AL 31 DE DICIEMBRE DE 2016

Análisis por: Estructura Administrativa

Clave Presupuestaria	Descripción	Apr-Anual	Amp-Anual	Red-Anual	PrM-Anual	Comp-Anual	Dev-Anual	Eje-Anual	Pag-Anual
RS-UP-UR									
05	INSTITUTO MUNICIPAL DEL DEPORTE	5,499,999.96	0.00	0.00	5,499,999.96	5,158,666.66	5,158,666.66	5,158,666.66	5,158,666.66
06	INSTITUTO MUNICIPAL DE LA JUVENTUD	650,000.04	61,600.84	0.00	711,600.88	711,600.88	711,600.88	711,600.88	711,600.88
07	ASILO DE ANCIANOS DE MANZANILLO, I.A.P.	90,000.00	0.00	7,500.00	82,500.00	82,500.00	82,500.00	67,500.00	67,500.00
08	BOMBEROS VOLUNTARIOS DE MANZANILLO, A.C.	120,000.00	358,000.00	75,210.67	402,789.33	402,789.33	402,789.33	402,789.33	402,789.33
09	FUNDACION DE EDUC. ESPECIAL Y DESARROLLO INTEGRAL, I.A.P.	54,000.00	24,000.00	0.00	78,000.00	78,000.00	78,000.00	65,000.00	65,000.00
10	CENTRO DE INTEGRACION JUVENIL DE COLIMA	0.00	69,376.76	0.00	69,376.76	69,376.76	69,376.76	69,376.76	69,376.76
11	CASA HOGAR PARA MENORES LIBORIO ESPINOZA, A.C.	66,000.00	24,000.00	24,000.00	66,000.00	66,000.00	66,000.00	55,000.00	55,000.00
14	ASOCIACION COLIMENSE DE LUCHA CONTRA EL CANCER, I.A.P.	60,000.00	0.00	0.00	60,000.00	60,000.00	60,000.00	50,000.00	50,000.00
15	CRUZ ROJA MEXICANA DELEGACION MANZANILLO	78,000.00	3,695.83	0.00	81,695.83	81,695.83	81,695.83	81,695.83	81,695.83
16	CASA HOGAR LOS ANGELITOS, A.C.	36,000.00	0.00	3,000.00	33,000.00	33,000.00	33,000.00	30,000.00	30,000.00
18	VIHDA MANZANILLO, I.A.P.	54,000.00	0.00	0.00	54,000.00	54,000.00	54,000.00	45,000.00	45,000.00
21	ASOCIACION MANZANILLENSE DE APOYO A SORDOS, I.A.P.	78,000.00	0.00	0.00	78,000.00	78,000.00	78,000.00	65,000.00	65,000.00
22	CASAS Y ALBERGUES DE REHABILITACION AGUA VIVA, A.C.	36,000.00	0.00	0.00	36,000.00	36,000.00	36,000.00	30,000.00	30,000.00
24	CENTRO DE ATENCION MULTIPLE, A.C. LUZ DE ESPERANZA	36,000.00	0.00	0.00	36,000.00	36,000.00	36,000.00	30,000.00	30,000.00
28	INSTITUTO DE FERIAS, EVENTOS Y EXPOSICIONES DE MANZANILLO	1,400,000.04	149,599.96	0.00	1,549,600.00	1,549,600.00	1,549,600.00	1,549,600.00	1,549,600.00
29	SUBSIDIOS A ORGANISMOS DIVERSOS	0.00	200,000.00	0.00	200,000.00	200,000.00	200,000.00	200,000.00	200,000.00
30	SUBSIDIO PREDIAL	600,000.00	0.00	0.00	600,000.00	435,357.54	435,357.54	435,357.54	435,357.54
32	MANOS UNIDAS DANDO VIDA, I.A.P.	36,000.00	0.00	6,000.00	30,000.00	30,000.00	30,000.00	27,000.00	27,000.00
33	UNA MANO AMIGA, I.A.P.	36,000.00	0.00	3,000.00	33,000.00	33,000.00	33,000.00	30,000.00	30,000.00
34	UNIDAS PARA SERVIR, I.A.P.	36,000.00	0.00	0.00	36,000.00	36,000.00	36,000.00	30,000.00	30,000.00
35	UNA NUEVA VIDA, I.A.P.	36,000.00	6,000.00	0.00	42,000.00	42,000.00	42,000.00	36,000.00	36,000.00
36	UNIDOS POR EL HOSPITAL	36,000.00	0.00	6,000.00	30,000.00	30,000.00	30,000.00	27,000.00	27,000.00

Fecha: 31/12/2016 07:35:48 p.m.

Apr: Aprobado, Amp: Ampliaciones, Red: Reducciones, PrM: Presupuesto Modificado, Comp: Comprometido, Dev: Devengado, Eje: Ejercido, Pag: Pagado



MUNICIPIO DE MANZANILLO, COL.
Sistema Integral de Contabilidad Gubernamental
ESTADO ANALITICO DEL EJERCICIO DEL PRESUPUESTO DE EGRESOS
DEL 1 DE ENERO AL 31 DE DICIEMBRE DE 2016

Análisis por: Estructura Administrativa

Clave Presupuestaria	Descripción	Apr-Anual	Amp-Anual	Red-Anual	PrM-Anual	Comp-Anual	Dev-Anual	Eje-Anual	Pag-Anual
RS-UP-UR									
	CIVIL, I.A.P.								
37	VOCES CONTRA EL CANCER, I.A.P.	36,000.00	0.00	3,000.00	33,000.00	33,000.00	33,000.00	30,000.00	27,000.00
39	SUTSAM	1,350,000.00	0.00	0.00	1,350,000.00	925,175.60	925,175.60	455,175.60	430,175.60
40	CASA HOGAR PARA MAMAS SOLTERAS RITA RUIZ VELAZCO I.A.P.	60,000.00	0.00	0.00	60,000.00	60,000.00	60,000.00	50,000.00	50,000.00
41	UNIDOS CONTRA LAS ADICCIONES A.C.	36,000.00	0.00	0.00	36,000.00	36,000.00	36,000.00	30,000.00	30,000.00
42	ASOCIACION DE JUBILADOS Y ADULTOS MAYORES	36,000.00	0.00	36,000.00	0.00	0.00	0.00	0.00	0.00
TOTAL:		747,554,048.99	997,025,134.88	720,470,590.56	1,024,108,593.31	872,528,980.87	872,499,310.87	791,679,132.11	782,953,913.13