



MUNICIPIO DE MANZANILLO, COL.
Sistema Integral de Contabilidad Gubernamental
BALANZA DE COMPROBACION
DEL 1 DE ENERO AL 31 DE DICIEMBRE DE 2016


Clave	Descripción	Saldo Anterior		Movimientos		Saldo Actual	
		Debe	Haber	Debe	Haber	Debe	Haber
1	ACTIVO						
1-1	ACTIVO CIRCULANTE	94,527,638.88		4,211,937,019.93	4,046,078,746.69	260,385,912.12	
1-1-01	EFFECTIVO Y EQUIVALENTES	61,097,255.19		2,586,812,516.47	2,442,106,416.84	205,803,354.82	
1-1-01-02	BANCOS/TESORERIA	61,097,255.19		2,586,812,516.47	2,442,106,416.84	205,803,354.82	
1-1-02	DERECHOS A RECIBIR EFFECTIVO O EQUIVALENTES	29,061,532.43		1,579,037,861.64	1,577,710,350.11	30,389,043.96	
1-1-02-02	CUENTAS POR COBRAR A CORTO PLAZO	1,132,194.48		344,329.27	331,715.74	1,144,808.01	
1-1-02-03	DEUDORES DIVERSOS POR COBRAR A CORTO PLAZO	27,600,081.29		1,575,705,204.70	1,574,369,021.68	28,936,264.31	
1-1-02-04	INGRESOS POR RECUPERAR A CORTO PLAZO	37,022.88				37,022.88	
1-1-02-05	DEUDORES POR ANTICIPOS DE TESORERIA A CORTO PLAZO	224,662.16		2,988,166.61	3,009,357.00	203,471.77	
1-1-02-09	OTROS DERECHOS A RECIBIR EFFECTIVO O EQUIVALENTES A CORTO PLAZO	67,571.62		161.06	255.69	67,476.99	
1-1-03	DERECHOS A RECIBIR BIENES O SERVICIOS	4,368,851.26		46,086,641.82	26,261,979.74	24,193,513.34	
1-1-03-01	ANTICIPO A PROVEEDORES POR ADQUISICIÓN DE BIENES Y PRESTACIÓN DE SERVICIOS A CORTO PLAZO	370,529.43		307,768.75	302,200.75	376,097.43	
1-1-03-02	ANTICIPO A PROVEEDORES POR ADQUISICIÓN DE BIENES INMUEBLES Y MUEBLES A CORTO PLAZO			19,894.00		19,894.00	
1-1-03-03	ANTICIPO A PROVEEDORES POR ADQUISICIÓN DE BIENES INTANGIBLES A CORTO PLAZO			162,636.76	162,636.76		
1-1-03-04	ANTICIPO A CONTRATISTAS POR OBRAS PÚBLICAS A CORTO PLAZO	3,998,321.83		45,596,342.31	25,797,142.23	23,797,521.91	
1-2	ACTIVO NO CIRCULANTE	683,412,568.39		84,724,691.11	21,648,427.18	746,488,832.32	
1-2-02	DERECHOS A RECIBIR EFFECTIVO O EQUIVALENTES A LARGO PLAZO			600,000.00	600,000.00		
1-2-02-02	DEUDORES DIVERSOS A LARGO PLAZO			600,000.00	600,000.00		
1-2-03	BIENES INMUEBLES, INFRAESTRUCTURA Y CONSTRUCCIONES EN PROCESO	630,672,246.16		75,160,322.19	18,992,998.42	686,839,569.93	
1-2-03-03	EDIFICIOS NO HABITACIONALES	10,638,466.37				10,638,466.37	
1-2-03-05	CONSTRUCCIONES EN PROCESO EN BIENES DE DOMINIO PÚBLICO	474,450,669.47		61,331,516.11	13,156,570.84	522,625,614.74	
1-2-03-06	CONSTRUCCIONES EN PROCESO EN BIENES PROPIOS	23,264,853.34		13,828,806.08	5,836,427.58	31,257,231.84	
1-2-03-09	OTROS BIENES INMUEBLES	122,318,256.98				122,318,256.98	
1-2-04	BIENES MUEBLES	51,931,535.56		8,964,368.92	2,055,428.76	58,840,475.72	

Fecha: 31/12/2016 07:18:01 p.m.



MUNICIPIO DE MANZANILLO, COL.
Sistema Integral de Contabilidad Gubernamental
BALANZA DE COMPROBACION
DEL 1 DE ENERO AL 31 DE DICIEMBRE DE 2016


Clave	Descripción	Saldo Anterior		Movimientos		Saldo Actual	
		Debe	Haber	Debe	Haber	Debe	Haber
1-2-04-01	MOBILIARIO Y EQUIPO DE ADMINISTRACIÓN	3,460,265.66		714,532.00	84,558.37	4,090,239.29	
1-2-04-02	MOBILIARIO Y EQUIPO EDUCACIONAL Y RECREATIVO	5,646.88		957,147.52	6,654.66	956,139.74	
1-2-04-03	EQUIPO E INSTRUMENTAL MÉDICO Y DE LABORATORIO			35,472.80		35,472.80	
1-2-04-04	EQUIPO DE TRANSPORTE	41,837,891.05		6,493,172.48	1,889,289.33	46,441,774.20	
1-2-04-05	EQUIPO DE DEFENSA Y SEGURIDAD	1,600,000.01				1,600,000.01	
1-2-04-06	MAQUINARIA, OTROS EQUIPOS Y HERRAMIENTAS	5,027,731.96		764,044.12	74,926.40	5,716,849.68	
1-2-05	ACTIVOS INTANGIBLES	349,999.84				349,999.84	
1-2-05-01	SOFTWARE	349,999.84				349,999.84	
1-2-07	ACTIVOS DIFERIDOS	458,786.83				458,786.83	
1-2-07-01	ESTUDIOS, FORMULACIÓN Y EVALUACIÓN DE PROYECTOS	458,786.83				458,786.83	
2	PASIVO						
2-1	PASIVO CIRCULANTE						
2-1-01	CUENTAS POR PAGAR A CORTO PLAZO						
2-1-01-01	SERVICIOS PERSONALES POR PAGAR A CORTO PLAZO		7,830,422.11	611,544,189.71	612,891,382.19		9,177,614.59
2-1-01-02	PROVEEDORES POR PAGAR A CORTO PLAZO		47,000,210.03	175,990,779.31	171,977,772.59		42,987,203.31
2-1-01-03	CONTRATISTAS POR OBRAS PÚBLICAS POR PAGAR A CORTO PLAZO		8,518,101.94	93,304,795.69	120,276,211.49		35,489,517.74
2-1-01-04	PARTICIPACIONES Y APORTACIONES POR PAGAR A CORTO PLAZO		60,017,236.25	75,307,750.28	67,960,963.87		52,670,449.84
2-1-01-05	TRANSFERENCIAS OTORGADAS POR PAGAR A CORTO PLAZO		1,450,457.26	28,559,236.02	29,083,675.53		1,974,896.77
2-1-01-07	RETENCIONES Y CONTRIBUCIONES POR PAGAR A CORTO PLAZO		82,487,174.80	556,887,907.97	550,963,887.14		76,563,153.97
2-1-01-08	DEVOLUCIONES DE LA LEY DE INGRESO POR PAGAR A CORTO PLAZO		28,640.61	9,792,506.31	10,114,362.88		350,497.18
2-1-01-09	OTRAS CUENTAS POR PAGAR A CORTO PLAZO		18,389,665.41	6,545,298.17	23,684,743.21		35,529,110.45
2-1-03	PORCIÓN A CORTO PLAZO DE LA DEUDA PÚBLICA A LARGO PLAZO			9,358,339.37	9,358,339.37		
2-1-03-01	PORCIÓN A CORTO PLAZO DE LA DEUDA PÚBLICA INTERNA			9,358,339.37	9,358,339.37		
2-1-05	PASIVOS DIFERIDOS A CORTO PLAZO						
2-1-05-01	INGRESOS COBRADOS POR ADELANTADO A CORTO PLAZO		75,000.00	200,000.00	200,000.00		75,000.00



MUNICIPIO DE MANZANILLO, COL.
Sistema Integral de Contabilidad Gubernamental
BALANZA DE COMPROBACION
DEL 1 DE ENERO AL 31 DE DICIEMBRE DE 2016

Clave	Descripción	Saldo Anterior		Movimientos		Saldo Actual	
		Debe	Haber	Debe	Haber	Debe	Haber
2-1-06	FONDOS Y BIENES DE TERCEROS EN GARANTÍA Y/O ADMINISTRACIÓN A CORTO PLAZO		2,471,490.77		323,421.12		2,794,911.89
2-1-06-01	FONDOS EN GARANTÍA A CORTO PLAZO		2,471,490.77		323,421.12		2,794,911.89
2-1-07	PROVISIONES A CORTO PLAZO			152,156.48	162,721.56		10,565.08
2-1-07-02	PROVISIÓN PARA CONTINGENCIAS A CORTO PLAZO			152,156.48	162,721.56		10,565.08
2-2	PASIVO NO CIRCULANTE						
2-2-04	PASIVOS DIFERIDOS A LARGO PLAZO		146,329,525.41	7,362,328.10			138,967,197.31
2-2-04-01	CRÉDITOS DIFERIDOS A LARGO PLAZO		146,329,525.41	7,362,328.10			138,967,197.31
3	HACIENDA PUBLICA/ PATRIMONIO						
3-1	HACIENDA PUBLICA/ PATRIMONIO CONTRIBUIDO		91,773,535.64				91,773,535.64
3-1-03	ACTUALIZACIÓN DE LA HACIENDA PÚBLICA/ PATRIMONIO		91,773,535.64				91,773,535.64
3-1-03-01	PATRIMONIO MUNICIPAL		91,773,535.64				91,773,535.64
3-2	HACIENDA PUBLICA/ PATRIMONIO GENERADO		311,568,747.04	14,721,321.73	8,430,193.20		305,277,618.51
3-2-02	RESULTADOS DE EJERCICIOS ANTERIORES		311,568,747.04	14,721,321.73	8,430,193.20		305,277,618.51
3-2-02-01	RESULTADO DE EJERCICIOS ANTERIORES A 2006		77,089,516.01				77,089,516.01
3-2-02-02	RESULTADO DEL EJERCICIO 2006	11,822,082.68				11,822,082.68	
3-2-02-03	RESULTADO DEL EJERCICIO 2007		18,900,056.83				18,900,056.83
3-2-02-04	RESULTADO DEL EJERCICIO 2008	82,849,076.18				82,849,076.18	
3-2-02-05	RESULTADO DEL EJERCICIO 2009	6,582,230.36				6,582,230.36	
3-2-02-06	RESULTADO DEL EJERCICIO 2010	52,334,465.09				52,334,465.09	
3-2-02-07	RESULTADO DEL EJERCICIO 2011	57,042,600.32				57,042,600.32	
3-2-02-08	REFRENDO DE RECURSOS DEL 2006	21,511,728.11				21,511,728.11	
3-2-02-09	REFRENDO DE RECURSOS DEL 2007	35,517,371.35				35,517,371.35	
3-2-02-10	REFRENDO DE RECURSOS DEL CREDITO DEL 2007	482,804.47				482,804.47	
3-2-02-11	REFRENDO DE RECURSOS DEL CREDITO DEL 2008	5,406,042.74				5,406,042.74	
3-2-02-12	REFRENDO DE RECURSOS DE SUBSIDIOS DE PROGRAMAS FEDERALES	3,441,943.05				3,441,943.05	
3-2-02-13	REFRENDO DE RECURSOS DEL FINANCIAMIENTOS	3,957,753.15				3,957,753.15	
3-2-02-14	REFRENDO DE RECURSOS DE PROGRAMAS FEDERALES	207.10				207.10	
3-2-02-15	RESULTADO DEL EJERCICIO 2012		19,571,501.99	45,948.43			19,525,553.56

Fecha: 31/12/2016 07:18:01 p.m.



MUNICIPIO DE MANZANILLO, COL.
Sistema Integral de Contabilidad Gubernamental
BALANZA DE COMPROBACION
DEL 1 DE ENERO AL 31 DE DICIEMBRE DE 2016

Clave	Descripción	Saldo Anterior		Movimientos		Saldo Actual	
		Debe	Haber	Debe	Haber	Debe	Haber
3-2-02-16	RESULTADO DEL EJERCICIO 2013		39,629,539.92	1,318,865.39	52,017.76		38,362,692.29
3-2-02-17	RESULTADO DEL EJERCICIO 2014		274,512,035.58	1,570,872.08	2,714,554.38		275,655,717.88
3-2-02-18	RESULTADO DEL EJERCICIO 2015		162,814,401.31	11,785,635.83	5,663,621.06		156,692,386.54
4	INGRESOS						
4-1	INGRESOS DE GESTIÓN			488,144.85	327,804,056.48		327,315,911.63
4-1-01	IMPUESTOS			135,643.00	195,076,204.68		194,940,561.68
4-1-01-01	IMPUESTO SOBRE LOS INGRESOS				328,107.44		328,107.44
4-1-01-02	IMPUESTOS SOBRE EL PATRIMONIO			53,504.81	159,628,553.98		159,575,049.17
4-1-01-03	IMPUESTO SOBRE LA PRODUCCIÓN, EL CONSUMO Y LAS TRANSACCIONES			80,355.99	30,474,320.12		30,393,964.13
4-1-01-07	ACCESORIOS			1,782.20	4,645,223.14		4,643,440.94
4-1-04	DERECHOS			165,570.00	83,303,533.25		83,137,963.25
4-1-04-01	DERECHOS POR EL USO, GOCE, APROVECHAMIENTO O EXPLOTACIÓN DE BIENES DE DOMINIO PÚBLICO				2,172,729.68		2,172,729.68
4-1-04-03	DERECHOS POR PRESTACIÓN DE SERVICIOS			147,482.40	61,751,855.80		61,604,373.40
4-1-04-04	ACCESORIOS				398,179.48		398,179.48
4-1-04-09	OTROS DERECHOS			18,087.60	18,980,768.29		18,962,680.69
4-1-05	PRODUCTOS DE TIPO CORRIENTE			174,843.13	8,990,818.34		8,815,975.21
4-1-05-01	PRODUCTOS DERIVADOS DEL USO Y APROVECHAMIENTO DE BIENES NO SUJETOS A RÉGIMEN DE DOMINIO PÚBLICO			438.24	5,746,741.34		5,746,303.10
4-1-05-09	OTROS PRODUCTOS QUE GENERAN INGRESOS CORRIENTES			174,404.89	3,244,077.00		3,069,672.11
4-1-06	APROVECHAMIENTOS DE TIPO CORRIENTE			12,088.72	40,433,500.21		40,421,411.49
4-1-06-02	MULTAS			7,499.94	10,847,699.59		10,840,199.65
4-1-06-09	OTROS APROVECHAMIENTOS			4,588.78	29,585,800.62		29,581,211.84
4-2	PARTICIPACIONES, APORTACIONES, TRANSFERENCIAS, ASIGNACIONES, SUBSIDIOS Y OTRAS AYUDAS			62,900,101.41	750,725,754.74		687,825,653.33
4-2-01	PARTICIPACIONES Y APORTACIONES			62,900,101.41	750,725,754.74		687,825,653.33
4-2-01-01	PARTICIPACIONES			59,743,853.36	456,348,980.65		396,605,127.29
4-2-01-02	APORTACIONES			3,155,617.00	126,105,995.00		122,950,378.00
4-2-01-03	CONVENIOS			631.05	168,270,779.09		168,270,148.04
5	GASTOS Y OTRAS PÉRDIDAS						
5-1	GASTOS DE FUNCIONAMIENTO			788,877,726.87	137,598,953.12	651,278,773.75	
5-1-01	SERVICIOS PERSONALES			638,636,432.57	123,095,953.08	515,540,479.49	



MUNICIPIO DE MANZANILLO, COL.
Sistema Integral de Contabilidad Gubernamental
BALANZA DE COMPROBACION
DEL 1 DE ENERO AL 31 DE DICIEMBRE DE 2016

Clave	Descripción	Saldo Anterior		Movimientos		Saldo Actual	
		Debe	Haber	Debe	Haber	Debe	Haber
5-1-01-01	REMUNERACIONES AL PERSONAL DE CARÁCTER PERMANENTE			269,969,771.83	946,693.47	269,023,078.36	
5-1-01-02	REMUNERACIONES AL PERSONAL DE CARÁCTER TRANSITORIO			49,218,333.60	14,062,129.10	35,156,204.50	
5-1-01-03	REMUNERACIONES ADICIONALES Y ESPECIALES			111,588,625.39	35,288,603.02	76,300,022.37	
5-1-01-04	SEGURIDAD SOCIAL			103,118,623.62	55,297,728.23	47,820,895.39	
5-1-01-05	OTRAS PRESTACIONES SOCIALES Y ECONOMICAS			104,741,078.13	17,500,799.26	87,240,278.87	
5-1-02	MATERIALES Y SUMINISTROS			46,546,594.16	2,505,989.79	44,040,604.37	
5-1-02-01	MATERIALES DE ADMINISTRACION, EMISION DE DOCUMENTOS Y ARTICULOS OFICIALES			2,310,043.48	232,203.68	2,077,839.80	
5-1-02-02	ALIMENTOS Y UTENSILIOS			60,900.00		60,900.00	
5-1-02-03	MATERIAS PRIMAS Y MATERIALES DE PRODUCCION Y COMERCIALIZACION			17,954.48		17,954.48	
5-1-02-04	MATERIALES Y ARTICULOS DE CONSTRUCCION Y DE REPARACION			6,045,781.98	307,227.71	5,738,554.27	
5-1-02-05	PRODUCTOS QUIMICOS, FARMACEUTICOS Y DE LABORATORIO			3,285,639.41	3,821.00	3,281,818.41	
5-1-02-06	COMBUSTIBLES, LUBRICANTES Y ADITIVOS			19,256,429.58	1,563,496.68	17,692,932.90	
5-1-02-07	VESTUARIO, BLANCOS, PRENDAS DE PROTECCION Y ARTICULOS DEPORTIVOS			5,918,709.19	117,821.20	5,800,887.99	
5-1-02-08	MATERIALES Y SUMINISTROS PARA SEGURIDAD			3,960,954.56		3,960,954.56	
5-1-02-09	HERRAMIENTAS, REFACCIONES Y ACCESORIOS MENORES			5,690,181.48	281,419.52	5,408,761.96	
5-1-03	SERVICIOS GENERALES			103,694,700.14	11,997,010.25	91,697,689.89	
5-1-03-01	SERVICIOS BÁSICOS			47,050,240.68	3,797,180.60	43,253,060.08	
5-1-03-02	SERVICIOS DE ARRENDAMIENTO			19,294,659.56	2,100,651.08	17,194,008.48	
5-1-03-03	SERVICIOS PROFESIONALES, CIENTÍFICOS Y TÉCNICOS Y OTROS SERVICIOS			13,985,658.58	4,319,608.86	9,666,049.72	
5-1-03-04	SERVICIOS FINANCIEROS, BANCARIOS Y COMERCIALES			3,880,582.68	1,099,281.46	2,781,301.22	
5-1-03-05	SERVICIOS DE INSTALACION, REPARACION, MANTENIMIENTO Y CONSERVACION			2,738,053.32	147,523.91	2,590,529.41	
5-1-03-06	SERVICIOS DE COMUNICACION SOCIAL Y PUBLICIDAD			7,291,944.81	134,708.61	7,157,236.20	
5-1-03-07	SERVICIOS DE TRASLADO Y VIATICOS			518,350.60	16,013.08	502,337.52	
5-1-03-08	SERVICIOS OFICIALES			4,676,554.51	112,777.27	4,563,777.24	
5-1-03-09	OTROS SERVICIOS GENERALES			4,258,655.40	269,265.38	3,989,390.02	


Fecha: 31/12/2016 07:18:01 p.m.



MUNICIPIO DE MANZANILLO, COL.
Sistema Integral de Contabilidad Gubernamental
BALANZA DE COMPROBACION
DEL 1 DE ENERO AL 31 DE DICIEMBRE DE 2016

Clave	Descripción	Saldo Anterior		Movimientos		Saldo Actual	
		Debe	Haber	Debe	Haber	Debe	Haber
5-2	TRANSFERENCIAS, ASIGNACIONES, SUBSIDIOS Y OTRAS AYUDAS			138,882,513.48	16,860,182.68	122,022,330.80	
5-2-03	SUBSIDIOS Y SUBVENCIONES			28,031,218.73	3,431,818.05	24,599,400.68	
5-2-03-01	SUBSIDIOS			28,031,218.73	3,431,818.05	24,599,400.68	
5-2-04	AYUDAS SOCIALES			63,362,959.09	8,493,706.26	54,869,252.83	
5-2-04-01	AYUDAS SOCIALES A PERSONAS			23,750,962.76	2,319,398.89	21,431,563.87	
5-2-04-02	BECAS			36,386,763.13	5,456,122.12	30,930,641.01	
5-2-04-03	AYUDAS SOCIALES A INSTITUCIONES			3,225,233.20	718,185.25	2,507,047.95	
5-2-05	PENSIONES Y JUBILACIONES			46,077,473.74	4,901,158.37	41,176,315.37	
5-2-05-01	PENSIONES			1,610,483.77		1,610,483.77	
5-2-05-02	JUBILACIONES			44,466,989.97	4,901,158.37	39,565,831.60	
5-2-08	DONATIVOS			1,410,861.92	33,500.00	1,377,361.92	
5-2-08-01	DONATIVOS A INSTITUCIONES SIN FINES DE LUCRO			1,410,861.92	33,500.00	1,377,361.92	
5-3	PARTICIPACIONES Y APORTACIONES			21,051,891.99	948,835.40	20,103,056.59	
5-3-01	PARTICIPACIONES			14,078,598.73		14,078,598.73	
5-3-01-01	PARTICIPACIONES DE LA FEDERACIÓN A ENTIDADES FEDERATIVAS Y MUNICIPIOS			14,078,598.73		14,078,598.73	
5-3-03	CONVENIOS			6,973,293.26	948,835.40	6,024,457.86	
5-3-03-02	CONVENIOS DE DESCENTRALIZACIÓN Y OTROS			6,973,293.26	948,835.40	6,024,457.86	
5-4	INTERESES, COMISIONES Y OTROS GASTOS DE LA DEUDA PÚBLICA			8,229,030.78		8,229,030.78	
5-4-01	INTERESES DE LA DEUDA PÚBLICA			8,229,030.78		8,229,030.78	
5-4-01-01	INTERESES DE LA DEUDA PÚBLICA INTERNA			8,229,030.78		8,229,030.78	
5-5	OTROS GASTOS Y PÉRDIDAS EXTRAORDINARIAS			368,280.88	93,380.00	274,900.88	
5-5-02	PROVISIONES			368,280.88	93,380.00	274,900.88	
5-5-02-03	PROVISIONES POR CONTINGENCIAS POR FENÓMENOS NATURALES			368,280.88	93,380.00	274,900.88	
6	CUENTAS DE CIERRE CONTABLE						
7	CUENTAS DE ORDEN CONTABLES						
8	CUENTAS DE ORDEN PRESUPUESTARIAS						
8-1	LEY DE INGRESOS			3,733,651,277.55	3,733,651,277.55		
8-1-01	LEY DE INGRESOS ESTIMADA			747,554,048.99		747,554,048.99	
8-1-01-01	IMPUESTOS			181,518,511.20		181,518,511.20	
8-1-01-04	DERECHOS			71,046,565.65		71,046,565.65	

Fecha: 31/12/2016 07:18:01 p.m.



MUNICIPIO DE MANZANILLO, COL.
Sistema Integral de Contabilidad Gubernamental
BALANZA DE COMPROBACION
DEL 1 DE ENERO AL 31 DE DICIEMBRE DE 2016

Clave	Descripción	Saldo Anterior		Movimientos		Saldo Actual	
		Debe	Haber	Debe	Haber	Debe	Haber
8-1-01-05	PRODUCTOS DE TIPO CORRIENTE			8,821,202.37		8,821,202.37	
8-1-01-06	APROVECHAMIENTOS DE TIPO CORRIENTE			5,671,697.06		5,671,697.06	
8-1-01-08	PARTICIPACIONES Y APORTACIONES.			480,496,072.71		480,496,072.71	
8-1-02	LEY DE INGRESOS POR EJECUTAR			1,284,504,141.93	1,307,229,078.14		22,724,936.21
8-1-02-01	IMPUESTOS			226,075,889.66	240,536,201.85		14,460,312.19
8-1-02-04	DERECHOS			90,257,797.48	92,173,579.20		1,915,781.72
8-1-02-05	PRODUCTOS DE TIPO CORRIENTE			10,031,718.32	12,032,222.34		2,000,504.02
8-1-02-06	APROVECHAMIENTOS DE TIPO CORRIENTE			70,548,406.63	77,462,311.01		6,913,904.38
8-1-02-08	PARTICIPACIONES Y APORTACIONES.			887,590,329.84	864,283,763.74	23,306,566.10	
8-1-02-09	TRANSFERENCIAS, ASIGNACIONES, SUBSIDIOS Y OTRAS AYUDAS				20,741,000.00		20,741,000.00
8-1-03	MODIFICACIONES A LA LEY DE INGRESOS ESTIMADA			496,286,782.89	205,974,330.71	290,312,452.18	
8-1-03-01	IMPUESTOS			58,882,047.65	30,999,684.98	27,882,362.67	
8-1-03-04	DERECHOS			20,961,443.55	6,954,264.23	14,007,179.32	
8-1-03-05	PRODUCTOS DE TIPO CORRIENTE			3,036,176.84	1,040,899.98	1,995,276.86	
8-1-03-06	APROVECHAMIENTOS DE TIPO CORRIENTE			71,778,525.23	30,114,906.42	41,663,618.81	
8-1-03-08	PARTICIPACIONES Y APORTACIONES.			320,887,589.62	136,864,575.10	184,023,014.52	
8-1-03-09	TRANSFERENCIAS, ASIGNACIONES, SUBSIDIOS Y OTRAS AYUDAS			20,741,000.00		20,741,000.00	
8-1-04	LEY DE INGRESOS DEVENGADA			1,141,918,057.48	1,141,918,057.48		
8-1-04-01	IMPUESTOS			195,211,847.68	195,211,847.68		
8-1-04-04	DERECHOS			83,469,103.25	83,469,103.25		
8-1-04-05	PRODUCTOS DE TIPO CORRIENTE			9,165,661.47	9,165,661.47		
8-1-04-06	APROVECHAMIENTOS DE TIPO CORRIENTE			40,445,588.93	40,445,588.93		
8-1-04-08	PARTICIPACIONES Y APORTACIONES.			813,625,856.15	813,625,856.15		
8-1-05	LEY DE INGRESOS RECAUDADA			63,388,246.26	1,078,529,811.22		1,015,141,564.96
8-1-05-01	IMPUESTOS			135,643.00	195,076,204.68		194,940,561.68
8-1-05-04	DERECHOS			165,570.00	83,303,533.25		83,137,963.25
8-1-05-05	PRODUCTOS DE TIPO CORRIENTE			174,843.13	8,990,818.34		8,815,975.21
8-1-05-06	APROVECHAMIENTOS DE TIPO CORRIENTE			12,088.72	40,433,500.21		40,421,411.49
8-1-05-08	PARTICIPACIONES Y APORTACIONES.			62,900,101.41	750,725,754.74		687,825,653.33
8-2	PRESUPUESTO DE EGRESOS			6,877,062,066.81	6,877,062,066.81		
8-2-01	PRESUPUESTO DE EGRESOS APROBADO				747,554,048.99		747,554,048.99
8-2-01-01	SERVICIOS PERSONALES				444,954,518.53		444,954,518.53
8-2-01-02	MATERIALES Y SUMINISTROS				39,190,000.00		39,190,000.00
8-2-01-03	SERVICIOS GENERALES				55,178,359.84		55,178,359.84
8-2-01-04	TRANSFERENCIAS, ASIGNACIONES,				143,564,753.33		143,564,753.33

Fecha: 31/12/2016 07:18:02 p.m.



MUNICIPIO DE MANZANILLO, COL.
Sistema Integral de Contabilidad Gubernamental
BALANZA DE COMPROBACION
DEL 1 DE ENERO AL 31 DE DICIEMBRE DE 2016

Clave	Descripción	Saldo Anterior		Movimientos		Saldo Actual	
		Debe	Haber	Debe	Haber	Debe	Haber
8-2-01-05	SUBSIDIOS Y OTRAS AYUDAS BIENES MUEBLES, INMUEBLES E INTANGIBLES				6,240,000.00		6,240,000.00
8-2-01-06	INVERSION PUBLICA				27,583,886.96		27,583,886.96
8-2-01-07	INVERSIONES FINANCIERAS Y OTRAS PROVISIONES				200,000.00		200,000.00
8-2-01-08	PARTICIPACIONES Y APORTACIONES				16,701,256.44		16,701,256.44
8-2-01-09	DEUDA PUBLICA				13,941,273.89		13,941,273.89
8-2-02	PRESUPUESTO DE EGRESOS POR EJERCER			1,929,654,429.85	1,778,074,817.41	151,579,612.44	
8-2-02-01	SERVICIOS PERSONALES			836,100,725.56	830,063,139.13	6,037,586.43	
8-2-02-02	MATERIALES Y SUMINISTROS			105,158,473.08	101,682,429.59	3,476,043.49	
8-2-02-03	SERVICIOS GENERALES			165,835,897.61	148,712,650.05	17,123,247.56	
8-2-02-04	TRANSFERENCIAS, ASIGNACIONES, SUBSIDIOS Y OTRAS AYUDAS			207,818,578.30	195,006,297.70	12,812,280.60	
8-2-02-05	BIENES MUEBLES, INMUEBLES E INTANGIBLES			18,305,653.08	11,619,382.32	6,686,270.76	
8-2-02-06	INVERSION PUBLICA			464,965,711.23	365,662,802.19	99,302,909.04	
8-2-02-07	INVERSIONES FINANCIERAS Y OTRAS PROVISIONES			594,760.00	461,660.88	133,099.12	
8-2-02-08	PARTICIPACIONES Y APORTACIONES			104,362,188.20	97,886,646.06	6,475,542.14	
8-2-02-09	DEUDA PUBLICA			26,512,442.79	26,979,809.49		467,366.70
8-2-03	MODIFICACIONES AL PRESUPUESTO DE EGRESOS APROBADO			720,470,590.56	997,025,134.88		276,554,544.32
8-2-03-01	SERVICIOS PERSONALES			191,187,682.87	267,934,015.12		76,746,332.25
8-2-03-02	MATERIALES Y SUMINISTROS			54,789,609.42	63,125,867.28		8,336,257.86
8-2-03-03	SERVICIOS GENERALES			43,251,483.82	96,894,061.43		53,642,577.61
8-2-03-04	TRANSFERENCIAS, ASIGNACIONES, SUBSIDIOS Y OTRAS AYUDAS			49,981,601.26	41,128,674.47	8,852,926.79	
8-2-03-05	BIENES MUEBLES, INMUEBLES E INTANGIBLES			2,942,011.10	10,469,908.06		7,527,896.96
8-2-03-06	INVERSION PUBLICA			291,047,095.20	418,933,441.05		127,886,345.85
8-2-03-07	INVERSIONES FINANCIERAS Y OTRAS PROVISIONES			93,380.00	301,380.00		208,000.00
8-2-03-08	PARTICIPACIONES Y APORTACIONES			76,834,754.07	86,712,096.36		9,877,342.29
8-2-03-09	DEUDA PUBLICA			10,342,972.82	11,525,691.11		1,182,718.29
8-2-04	PRESUPUESTO DE EGRESOS COMPROMETIDO			1,233,889,937.78	1,233,860,267.78	29,670.00	
8-2-04-01	SERVICIOS PERSONALES			762,113,588.27	762,113,588.27		
8-2-04-02	MATERIALES Y SUMINISTROS			49,398,809.96	49,389,199.96	9,610.00	
8-2-04-03	SERVICIOS GENERALES			117,458,176.48	117,458,176.48		

Fecha: 31/12/2016 07:18:02 p.m.



MUNICIPIO DE MANZANILLO, COL.
Sistema Integral de Contabilidad Gubernamental
BALANZA DE COMPROBACION
DEL 1 DE ENERO AL 31 DE DICIEMBRE DE 2016

Clave	Descripción	Saldo Anterior		Movimientos		Saldo Actual	
		Debe	Haber	Debe	Haber	Debe	Haber
8-2-04-04	TRANSFERENCIAS, ASIGNACIONES, SUBSIDIOS Y OTRAS AYUDAS			161,742,700.19	161,742,700.19		
8-2-04-05	BIENES MUEBLES, INMUEBLES E INTANGIBLES			9,967,869.94	9,947,809.94	20,060.00	
8-2-04-06	INVERSION PUBLICA			93,064,090.21	93,064,090.21		
8-2-04-07	INVERSIONES FINANCIERAS Y OTRAS PROVISIONES			461,660.88	461,660.88		
8-2-04-08	PARTICIPACIONES Y APORTACIONES			22,000,727.39	22,000,727.39		
8-2-04-09	DEUDA PUBLICA			17,682,314.46	17,682,314.46		
8-2-05	PRESUPUESTO DE EGRESOS DEVENGADO			1,131,139,985.41	1,050,319,806.65	80,820,178.76	
8-2-05-01	SERVICIOS PERSONALES			686,628,695.38	649,901,211.87	36,727,483.51	
8-2-05-02	MATERIALES Y SUMINISTROS			48,482,211.72	48,084,929.62	397,282.10	
8-2-05-03	SERVICIOS GENERALES			114,498,762.06	113,764,638.97	734,123.09	
8-2-05-04	TRANSFERENCIAS, ASIGNACIONES, SUBSIDIOS Y OTRAS AYUDAS			146,831,970.12	142,084,345.06	4,747,625.06	
8-2-05-05	BIENES MUEBLES, INMUEBLES E INTANGIBLES			8,435,681.26	8,428,981.10	6,700.16	
8-2-05-06	INVERSION PUBLICA			87,509,864.73	53,862,215.87	33,647,648.86	
8-2-05-07	INVERSIONES FINANCIERAS Y OTRAS PROVISIONES			461,660.88	328,327.56	133,333.32	
8-2-05-08	PARTICIPACIONES Y APORTACIONES			21,654,302.59	17,228,319.93	4,425,982.66	
8-2-05-09	DEUDA PUBLICA			16,636,836.67	16,636,836.67		
8-2-06	PRESUPUESTO DE EGRESOS EJERCIDO			976,493,652.90	967,768,433.92	8,725,218.98	
8-2-06-01	SERVICIOS PERSONALES			577,265,265.73	576,385,993.10	879,272.63	
8-2-06-02	MATERIALES Y SUMINISTROS			48,400,852.89	42,798,292.93	5,602,559.96	
8-2-06-03	SERVICIOS GENERALES			115,520,421.70	113,944,458.65	1,575,963.05	
8-2-06-04	TRANSFERENCIAS, ASIGNACIONES, SUBSIDIOS Y OTRAS AYUDAS			144,156,950.94	143,728,841.58	428,109.36	
8-2-06-05	BIENES MUEBLES, INMUEBLES E INTANGIBLES			7,829,627.14	7,590,313.16	239,313.98	
8-2-06-06	INVERSION PUBLICA			50,518,952.93	50,518,952.93		
8-2-06-07	INVERSIONES FINANCIERAS Y OTRAS PROVISIONES			328,327.56	328,327.56		
8-2-06-08	PARTICIPACIONES Y APORTACIONES			16,881,895.13	16,881,895.13		
8-2-06-09	DEUDA PUBLICA			15,591,358.88	15,591,358.88		
8-2-07	PRESUPUESTO DE EGRESOS PAGADO			885,413,470.31	102,459,557.18	782,953,913.13	
8-2-07-01	SERVICIOS PERSONALES			528,393,730.29	49,820,515.24	478,573,215.05	
8-2-07-02	MATERIALES Y SUMINISTROS			40,862,675.37	2,821,913.06	38,040,762.31	
8-2-07-03	SERVICIOS GENERALES			103,140,396.73	13,752,792.98	89,387,603.75	

Fecha: 31/12/2016 07:18:02 p.m.



MUNICIPIO DE MANZANILLO, COL.
Sistema Integral de Contabilidad Gubernamental
BALANZA DE COMPROBACION
DEL 1 DE ENERO AL 31 DE DICIEMBRE DE 2016

Clave	Descripción	Saldo Anterior		Movimientos		Saldo Actual	
		Debe	Haber	Debe	Haber	Debe	Haber
8-2-07-04	TRANSFERENCIAS, ASIGNACIONES, SUBSIDIOS Y OTRAS AYUDAS			135,779,384.94	19,572,280.26	116,207,104.68	
8-2-07-05	BIENES MUEBLES, INMUEBLES E INTANGIBLES			7,506,696.82	691,144.76	6,815,552.06	
8-2-07-06	INVERSION PUBLICA			37,624,795.19	15,105,120.28	22,519,674.91	
8-2-07-07	INVERSIONES FINANCIERAS Y OTRAS PROVISIONES			234,947.56	93,380.00	141,567.56	
8-2-07-08	PARTICIPACIONES Y APORTACIONES			16,279,484.53	602,410.60	15,677,073.93	
8-2-07-09	DEUDA PUBLICA			15,591,358.88		15,591,358.88	
9	CUENTAS DE CIERRE PRESUPUESTARIO						
TOTAL:		1,058,888,511.87	1,058,888,511.87	17,517,899,354.80	17,517,899,354.80	4,184,333,095.91	4,184,333,095.91